

SL 608 OUTDOOR SERIES

- **Γενικές πληροφορίες:**
 - Κατασκευάζεται στην **Δανία**.
 - Κατάλληλο για **ανύψωση, μεταφορά και τοποθέτηση τζαμιών με μεγάλη ακρίβεια**.
 - Χρησιμοποιείται σε **εσωτερικούς και εξωτερικούς χώρους**. Το μέγεθος του επιτρέπει να περάσει από πόρτες και στενά περάσματα.
 - **Φορτίο ανύψωσης πάνω 608kg**(στην πιο ακραία θέση σύμφωνα με το διάγραμμα).
 - **Ευκολία στον χειρισμό**, λόγω ότι κινείται και λειτουργεί με την χρήση τηλεχειριστηρίου.
 - Ευκολία στην μεταφορά και στην αποθήκευση.
 - Αυτοκινούμενο με την **χρήση μπαταρίας**.
 - Έχετε την επιλογή να προσθέσετε **βεντούζες κενού επεκτάσεις, γάντζους και πιρούνια για παλέτες ως προαιρετικά πρόσθετα**, που σημαίνει ότι η το SL 608 Outdoor μπορεί επίσης να χρησιμοποιηθεί για άλλους τύπους την ανύψωση και το χειρισμό των εργασιών σας.
 - **Διπλό σύστημα δημιουργία κενού** για περισσότερη ασφάλεια.
 - **Διαθέτει και SIDE SHIFT**. Ο μπροστινός άξονας μπορεί να μετακινηθεί δεξιά και αριστερά **μέχρι 100mm**.
 - **Διατίθεται και σε άλλα μοντέλα**
 1. SL608 Outdoor High Lifter(manual extension arm)
 2. SL608 Outdoor High Lifter Rotation(electric yoke rotation)
 3. SL608 Outdoor High Lifter Electric(electric extension arm)
 4. SL608 Outdoor High Lifter Electric Rotation (electric extension arm+ electric yoke rotation)



SL 608 OUTDOOR SERIES



SL 608 High Lifter (Manual extension arm)


- **Επιπρόσθετα μηχανήματος**
 1. Electric key switch
 2. White, non-marking tires
 3. Special Colour
 4. Wireless remote
 5. Manual extension (High Lifter)
 6. Ράμπα εκφόρτωσης



Ράμπα εκφόρτωσης




SL 608 Outdoor



SL 608 Outdoor High Lifter (manual extension arm)













SL608 Outdoor High Lifter Electric (electric extension arm)



***SL608 Outdoor High Lifter
Rotation (electric yoke rotation)***

- **Accessories**

	Transport ramp	Aluminium ramps in various sizes for use indoors or outdoors		Flexolink	Flexible connectors for curved glass. For suction pad up to Ø300mm - up to 12° curve.
	Protection cover	Prolong the lifetime of the suction pads		Suction pad bracket flex	Adjustable bracket with 200 mm adjustment for suction pads.
	Lifting hooks	Strong lifting hook with a max. load capacity of up to 400, 600 or 800 kg.		Double suction pad bracket flex	Adjustable double bracket, for oval suction pad. 200 mm adjustment. For curved panes of glass.
	SPK suction pads	Suitable for Paroc-and part elements with a rough surface. Replaceable rubber.		Extender type	Suction pad extender. Suitable to attach loads with various levels.
	Pallet fork	Various types for every Smart Lift model. Max. load capacity of up to 300, 500 or 700 kg.		Cordless remote control - pocket	Available for selected Smart Lift models. Replaces the cable remote control.

Grand Minator Promotions Ltd
Ερμού 6 5280 Παραλίμνι, Κύπρος

Κωνσταντίνος Τοκκαρής
 Μηχανολόγος Μηχανικός-Πωλητής
costas.tokkaris@grandminator.com

Βάσος Βασιλείου
 Διευθυντής
manager@grandminator.com
 Τηλέφωνο: +357 99 621 041
 Ιστότοπος: www.grandminator.com
 Facebook: www.facebook.com/grandminator