

SL 408 OUTDOOR SERIES

- **Γενικές πληροφορίες:**
 - Κατασκευάζεται στην **Δανία**.
 - Κατάλληλο για **ανύψωση, μεταφορά και τοποθέτηση τζαμιών με μεγάλη ακρίβεια**.
 - Χρησιμοποιείται σε **εσωτερικούς και εξωτερικούς χώρους**. Το μέγεθος του επιτρέπει να περάσει από πόρτες και στενά περάσματα.
 - **Φορτίο ανύψωσης πάνω 408kg**(στην πιο ακραία θέση σύμφωνα με το διάγραμμα).
 - **Ευκολία στον χειρισμό**, λόγω ότι κινείται και λειτουργεί με την χρήση τηλεχειριστηρίου.
 - Ευκολία στην μεταφορά και στην αποθήκευση.
 - Αυτοκινούμενο με την **χρήση μπαταρίας**.
 - Έχετε την επιλογή να προσθέσετε **βεντούζες κενού επεκτάσεις, γάντζους και πιρούνια για παλέτες ως προαιρετικά πρόσθετα**, που σημαίνει ότι η το SL 408 Outdoor μπορεί επίσης να χρησιμοποιηθεί για άλλους τύπους την ανύψωση και το χειρισμό των εργασιών σας.
 - **Διπλό σύστημα δημιουργία κενού** για περισσότερη ασφάλεια.
 - **Διαθέτει και SIDE SHIFT**. Ο μπροστινός άξονας μπορεί να μετακινηθεί δεξιά και αριστερά **μέχρι 100mm**.
 - **Διατίθεται και σε άλλα μοντέλα**
 1. SL408 Outdoor High Lifter(manual extension arm)
 2. SL408 Outdoor High Lifter Rotation(electric yoke rotation)
 3. SL408 Outdoor High Lifter Electric(electric extension arm)
 4. SL408 Outdoor High Lifter Electric Rotation (electric extension arm+ electric yoke rotation)



SL 408 OUTDOOR SERIES



SL 408 High Lifter (Manual extension arm)

- Τεχνικά χαρακτηριστικά:

<i>Model</i>	<i>SL 408 Outdoor</i>	<i>SL 408 Outdoor High Lifter</i>	<i>SL 408 Outdoor HL RT / HLE /HLE RT</i>
Βάρος μηχανήματος	630 kg/1,390 lbs.	630 kg/1,390 lbs.	950/200 lbs.
Ύψος μηχανήματος	2,800 mm/110 in.	3,250 mm/128 in.	145in
Πλάτος Μηχανήματος(min)	820mm	820mm	820mm
Μήκος Μηχανήματος(min)	2490mm	2590mm	2590mm
Επέκταση βραχίονα(Arm)	600 mm /24 in.	600 + 600 mm/24 + 24 in.	24 + 24 in.
Γωνιά Ζυγού (YOKE) σε σχέση οριζόντια	45° back/105° fwd.	45° back/90° fwd	45° back/90° fwd
Ταχύτητα κίνησης	Αργή/Γρήγορη	Αργή/Γρήγορη	Αργή/Γρήγορη
Ύψος Ανύψωσης	2,800 mm/110 in.	3,250 mm/128 in.	3,250 mm/128 in.
Σύστημα κενού(Vacuum system)	2 κυκλώματα	2 κυκλώματα	
Ηλεκτρική τάση για φόρτιση μπαταρίας	230V	230V	230V
Χρόνος Φόρτισης	Περίπου 8 ώρες	Περίπου 8 ώρες	Περίπου 8 ώρες
Μπαταρίες 24 V (2X12)	2 x 70 Ah	2 x 70 Ah	2 x 70 Ah
Χρόνος λειτουργίας	10 ώρες	10 ώρες	10 ώρες
Μπροστινός άξονας κίνησης	1200 W AC	1200 W AC	1200 W AC
Φρένα	Ηλεκτρικά	Ηλεκτρικά	Ηλεκτρικά
Βεντούζες	4 x Ø 300mm/4 x Ø12 in.	4 x Ø 300mm/4 x Ø12 in.	4 x Ø 300mm/4 x Ø12 in.
Lifting capacity arm in/extended	380/200 kg - 840/440 lbs	380/100 kg - 840 /220 lbs.	380/100 kg - 840 /220 lbs.
Side shift	100mm	100mm	100mm


- **Επιπρόσθετα μηχανήματος**
 1. Electric key switch
 2. White, non-marking tires
 3. Special Colour
 4. Wireless remote
 5. Manual extension (High Lifter)
 6. Ράμπα εκφόρτωσης



Ράμπα εκφόρτωσης




SL 408 Outdoor



SL 408 Outdoor High Lifter (manual extension arm)













SL408 Outdoor High Lifter Electric (electric extension arm)



***SL408 Outdoor High Lifter
Rotation (electric yoke rotatio***

• **Accessories**

	Transport ramp	Aluminium ramps in various sizes for use indoors or outdoors		Flexolink	Flexible connectors for curved glass. For suction pad up to Ø300mm - up to 12° curve.
	Protection cover	Prolong the lifetime of the suction pads		Suction pad bracket flex	Adjustable bracket with 200 mm adjustment for suction pads.
	Lifting hooks	Strong lifting hook with a max. load capacity of up to 400, 600 or 800 kg.		Double suction pad bracket flex	Adjustable double bracket, for oval suction pad. 200 mm adjustment. For curved panes of glass.
	SPK suction pads	Suitable for Paroc-and port elements with a rough surface. Replaceable rubber.		Extender type	Suction pad extender. Suitable to attach loads with various levels.
	Pallet fork	Various types for every Smart Lift model. Max. load capacity of up to 300, 500 or 700 kg.		Cordless remote control - pocket	Available for selected Smart Lift models. Replaces the cable remote control.

Grand Minator Promotions Ltd
Ερμού 6 5280 Παραλίμνι, Κύπρος

Κωνσταντίνος Τοκκαρής
 Μηχανολόγος Μηχανικός-Πωλητής
costas.tokkaris@grandminator.com

Βάσος Βασιλείου
 Διευθυντής
manager@grandminator.com
 Τηλέφωνο: +357 99 621 041
 Ιστότοπος: www.grandminator.com
 Facebook: www.facebook.com/grandminator