

Σωληνομέγγκενες & καβαλέτα σωλήνων

- Ευρεία γκάμα αξεσουάρ σωλήνων σχεδιασμένα να συνδυάζονται αρμονικά.
- Στιβαρή κατασκευή για πολλά χρόνια αξιόπιστης χρήσης.



| | Αρ. μοντέλων | Δυνατότητα σωλήνα in. | mm | Ρύθμιση ύψους in. | mm | Σελίδα |
|-----------------------------------|-----------------|--------------------------|----------|----------------------|----------|--------|
| Σωληνομέγγκενες | | | | | | |
| Φορητές σωληνομέγγκενες TRISTAND® | 4 | 1/8 - 12 | 6 - 300 | – | – | 2.2 |
| Αλυσίδα | 1 | 1/8 - 5 | 6 - 125 | – | – | 2.2 |
| Αλυσίδα πάγκου | 9 | 1/8 - 8 | 6 - 200 | – | – | 2.2 |
| Σπαστή πάγκου | 5 | 1/8 - 6 | 6 - 150 | – | – | 2.3 |
| Φορητή αλυσίδα σπαστή | 2 | 1/8 - 5 | 6 - 125 | – | – | 2.3 |
| Συγκόλληση σωλήνων | 4 | 1/2 - 12 | 15 - 300 | – | – | 2.3 |
| Καβαλέτα | | | | | | |
| Κεφαλής V | 2 | 12 | 300 | 20 - 53 | 51 - 132 | 2.4 |
| Κεφαλής με μπιλίες | 2 | 12 | 300 | – | – | 2.4 |
| Κεφαλής με ράουλα | 2 | 12 | 300 | 23 - 55 | 59 - 140 | 2.4 |
| Κεφαλής ταινιόδρομου | 1 | 12 | 300 | 29 - 44 | 74 - 112 | 2.4 |
| Γαλλικό κλειδί | 2 | 6 | 150 | 23 - 41 | 59 - 104 | 2.5 |
| Καβαλέτο στήριξης | 1 | 12 | 300 | 26 - 42 | 66 - 107 | 2.5 |
| Ρυθμιζόμενο καβαλέτο με ράουλα | 1 | 36 | 900 | – | – | 2.5 |
| Καβαλέτο μεγάλης διαμέτρου | 1 | 24 | 610 | 16 - 31 | 41 - 79 | 2.5 |

Σωληνομέγγκενες




425 Φορητή σωληνομέγγκενη αλυσίδας TRISTAND

NEO



460-12 Φορητή σωληνομέγγκενη αλυσίδας TRISTAND



40-A Φορητή σπαστή σωληνομέγγκενη TRISTAND

Φορητές σωληνομέγγκενες TRISTAND®

- Τα μοντέλα 460 και 40-A περιλαμβάνουν ενσωματωμένα πόδια και ράφι που αναδιπλώνονται για εύκολη μεταφορά και στήσιμο. Η μεγάλη βάση της μέγγκενης προεξέχει από τα μπροστινά πόδια, ώστε να αφήνει ελεύθερο χώρο για εργασία.
- Τα μοντέλα 460 και 40-A περιλαμβάνουν εγκοπές για την ανάρτηση εργαλείων, στήριγμα σωλήνα, τρεις κουρμαδόρους σωλήνων και βίδα αντιστήριξης με σωλήνα στο ταβάνι.
- Το μοντέλο 460-6 διαθέτει μεγαλύτερη επιφάνεια εργασίας, για σωλήνες διαμέτρου 6" (150 mm), πίσω στήριγμα και αποσυρόμενη βίδα αντιστήριξης με σωλήνα στο ταβάνι.
- Το μοντέλο 460-12 διαθέτει ενσωματωμένο ωτίο γείωσης το οποίο αποτελεί αγώγιμη επιφάνεια για τη σύνδεση της γείωσης συγκόλλησης.
- Το μοντέλο 425 διαθέτει ένα αυτσαφαλιζόμενο κλείστρο "γρήγορης συγκράτησης" και λαβή για εύκολη μεταφορά.

| Αρ. καταλόγου | Αρ. μοντέλου | Περιγραφή | Δυνατότητα σωλήνα | | Βάρος | | Στάνταρ συσκευασία |
|---------------|--------------|---|-------------------|---------|--------|------|--------------------|
| | | | in. | mm | lb. | kg | |
| 40130 | 40-A | Φορητή σπαστή σωληνομέγγκενη TRISTAND | 1/8 - 2 1/2 | 6 - 60 | 48 1/2 | 22,0 | 1 |
| 16703 | 425 | Φορητή σωληνομέγγκενη αλυσίδας TRISTAND | 1/8 - 2 1/2 | 6 - 60 | 32 | 14,5 | 1 |
| 36273 | 460-6 | Φορητή σωληνομέγγκενη αλυσίδας TRISTAND** | 1/8 - 6 | 6 - 150 | 42 3/4 | 19,4 | 1 |
| 36278 | 460-12 | Φορητή σωληνομέγγκενη αλυσίδας TRISTAND | 1/8 - 12 | 6 - 300 | 60 3/4 | 27,6 | 1 |

** Για το μοντέλο 460-6, διατίθεται σιαγώνα για πλαστικούς σωλήνες, αρ. καταλόγου 41280, παραγγέλλεται ξεχωριστά.

560 Φορητή Σωληνομέγγκενη Αλυσίδας



Φορητή σωληνομέγγκενη αλυσίδας

- Εύχρηστη, φορητή σωληνομέγγκενη αλυσίδας.
- Στιβαρό χυτοσιδηρό πλαίσιο.
- Διαθέτει στήριγμα σωλήνα, κουρμαδόρο σωλήνων και ράφι εργαλείων. Τα πόδια και ο ενδιάμεσος σωλήνας δεν συμπεριλαμβάνονται. Χρησιμοποιείτε σωλήνα 1 1/4" (32 mm) για τα μπροστινά πόδια και τον ενδιάμεσο σωλήνα και σωλήνα 1" (25 mm) για τα πίσω πόδια.

| Αρ. καταλόγου | Αρ. μοντέλου | Περιγραφή | Δυνατότητα σωλήνα | | Βάρος | | Στάνταρ συσκευασία |
|---------------|--------------|------------------------------|-------------------|---------|--------|------|--------------------|
| | | | in. | mm | lb. | kg | |
| 40165 | 560 | Σωληνομέγγκενη αλυσίδας βάση | 1/8 - 5 | 6 - 125 | 25 3/4 | 11,7 | 1 |

Σωληνομέγγκενη αλυσίδας πάγκου



Σωληνομέγγκενες αλυσίδας πάγκου

- Η μανιβέλα είναι προσαρτημένη στη βάση.
- Η στιβαρή χυτοσιδηρή βάση φέρει ένα εύχρηστο στήριγμα σωλήνα και κουρμαδόρο. Δυνατότητα από 1/8" (6 mm) έως 8" (200 mm).
- Διατίθενται δύο μοντέλα για πλαστικούς σωλήνες. Οι σιαγώνες χωρίς οδόντωση φέρουν επένδυση νεοπρέν για να μη χαράσσονται οι σωλήνες.

| Αρ. καταλόγου | Αρ. μοντέλου | Περιγραφή | Δυνατότητα σωλήνα | | Βάρος | | Στάνταρ συσκευασία |
|---------------|--------------|--|-------------------------|----------|--------|------|--------------------|
| | | | in. | mm | lb. | kg | |
| 40185 | BC210 | Σωληνομέγγκενη αλυσίδας πάγκου | 1/8 - 2 1/2 | 6 - 60 | 7 3/4 | 3,5 | 1 |
| 40195 | BC410 | Σωληνομέγγκενη αλυσίδας πάγκου | 1/8 - 4 | 6 - 100 | 14 3/4 | 6,7 | 1 |
| 40190 | BC210P | Σωληνομέγγκενη αλυσίδας* πάγκου | Εξωτ. Διάμ. 1/2 - 2 7/8 | 15 - 70 | 7 3/4 | 3,5 | 1 |
| 40200 | BC410P | Σωληνομέγγκενη αλυσίδας* πάγκου | Εξωτ. Διάμ. 1/2 - 4 1/2 | 15 - 110 | 15 | 6,8 | 1 |
| 40205 | BC510 | Σωληνομέγγκενη αλυσίδας πάγκου | 1/8 - 5 | 6 - 125 | 14 3/4 | 6,7 | 1 |
| 40210 | BC610 | Σωληνομέγγκενη αλυσίδας πάγκου | 3/8 - 6 | 8 - 150 | 24 1/2 | 11,1 | 1 |
| 40215 | BC810 | Σωληνομέγγκενη αλυσίδας πάγκου | 1/2 - 8 | 15 - 200 | 37 1/4 | 16,9 | 1 |
| 40175 | BC2A | Σωληνομέγγκενη αλυσίδας πάγκου βίδα από κάτω | 1/8 - 2 | 6 - 50 | 6 | 2,7 | 1 |
| 40180 | BC4A | Σωληνομέγγκενη αλυσίδας πάγκου βίδα από κάτω | 1/8 - 4 | 6 - 100 | 13 3/4 | 6 | 1 |

*Για πλαστικούς σωλήνες και αγωγούς.

(TOOLTIP) Οι σωληνομέγγκενες TRISTAND® διαθέτουν μια ρυθμιζόμενη λειτουργία που αυξάνει την ακαμψία της βάσης. Το μοντέλο 460-12 διαθέτει ένα ρυθμιζόμενο πίσω πόδι για την οριζόντιωση της βάσης.



Σπαστή σωληνομέγερη πάγκου

Σπαστές σωληνομέγερνες πάγκου

- Σωληνομέγερνη και βάση από ανθεκτικό, αξιόπιστο σίδηρο. Σκληρυμένες σιαγώνες κράματος χάλυβα και βολικό στήριγμα σωλήνα και κουρμπασός σωλήνων.

| Αρ. καταλόγου | Αρ. μοντέλου | Περιγραφή | Δυνατότητα σωλήνα | | Βάρος | | Στάνταρ συσκευασία |
|---------------|--------------|-----------------------------|-------------------|---------|-------|------|--------------------|
| | | | in. | mm | lb. | kg | |
| 40080 | 21 | Σπαστή σωληνομέγερνη πάγκου | 1/8 - 2 | 6 - 50 | 8¾ | 4,0 | 1 |
| 40085 | 22 | Σπαστή σωληνομέγερνη πάγκου | 1/8 - 2½ | 6 - 65 | 13 | 5,9 | 1 |
| 40090 | 23 | Σπαστή σωληνομέγερνη πάγκου | 1/8 - 3 | 6 - 80 | 19¾ | 9,0 | 1 |
| 40100 | 25 | Σπαστή σωληνομέγερνη πάγκου | 1/8 - 4 | 6 - 100 | 27¾ | 12,6 | 1 |
| 40110 | 27 | Σπαστή σωληνομέγερνη πάγκου | 1/8 - 6 | 6 - 150 | 65 | 29,6 | 1 |




Κιτ φορητής σπαστής σωληνομέγερνης

Σωληνομέγερνη αλυσίδα πασάλου

Φορητές σωληνομέγερνες αλυσίδες/σπαστές σωληνομέγερνες

- Ελαφριά, ανθεκτική, φορητή σωληνομέγερνη αλυσίδα, ταιριάζει σε οποιοδήποτε πάσσαλο.
- Το μοντέλο 640 διαθέτει βάση για λαδικό, καθώς και εύχρηστο κουρμπασό σωλήνων.
- Η φορητή σπαστή σωληνομέγερνη προσαρτάται εύκολα σε σανίδες, στον πάγκο εργασίας ή σε πάσσαλο.

| Αρ. καταλόγου | Αρ. μοντέλου | Περιγραφή | Δυνατότητα σωλήνα | | Βάρος | | Στάνταρ συσκευασία |
|---------------|--------------|------------------------------------|-------------------|---------|-------|------|--------------------|
| | | | in. | mm | lb. | kg | |
| 40125 | 39 | Κιτ φορητής σπαστής σωληνομέγερνης | 1/8 - 2½ | 6 - 65 | 15½ | 7,0 | 1 |
| 40170 | 640 | Σωληνομέγερνη αλυσίδα πασάλου | 1/8 - 5 | 6 - 125 | 23½ | 10,7 | 1 |



Σωληνομέγερνη για συγκόλληση ευθέων σωλήνων



Σωληνομέγερνη για συγκόλληση σωλήνων σε T

Σωληνομέγερνες για συγκόλληση σωλήνων

- Από ανθεκτικό, αποδεδειγμένο υλικό, σχεδιασμένες για αντοχή στην καταπόνηση, τη θερμότητα και την παραμόρφωση κατά τη συγκόλληση.
- Μηχανικά καταργασμένα παξιμάδια και πείροι, σε συνδυασμό με ειδικές βίδες αλυσίδας, για ομαλή και χωρίς προβλήματα εφαρμογή της μέγερνης στο σωλήνα.



Σωληνομέγερνη για συγκόλληση καμπύλων



Σωληνομέγερνη για συγκόλληση φλαντζών

| Αρ. καταλόγου | Αρ. μοντέλου | Περιγραφή | Δυνατότητα σωλήνα | | Βάρος | | Στάνταρ συσκευασία |
|---------------|--------------|---|-------------------|----------|-------|-----|--------------------|
| | | | in. | mm | lb. | kg | |
| 40220 | 461 | Σωληνομέγερνη για συγκόλληση ευθέων σωλήνων | 1/2 - 8 | 15 - 200 | 15½ | 7,0 | 1 |
| 40225 | 462 | Σωληνομέγερνη για συγκόλληση σωλήνων σε T | 1/2 - 12 | 15 - 300 | 18¾ | 8,4 | 1 |
| 40230 | 463 | Σωληνομέγερνη για συγκόλληση καμπύλων | 2½ - 8 | 65 - 200 | 14 | 6,4 | 1 |
| 40235 | 464 | Σωληνομέγερνη για συγκόλληση φλαντζών | 2½ - 8 | 65 - 200 | 17¼ | 7,8 | 1 |

Καβαλέτα σωλήνων

Διατίθεται πλήρης γκάμα ρυθμιζόμενων καβαλέτων σωλήνων βαρέος τύπου σε διάφορους τύπους με δυνατότητα από 1/8" (6 mm) - 36" (900 mm). Κατάλληλα για χρήση με ηλεκτρικούς βιδολόγους, εργαλεία αλμάκωσης, κ.λπ.

NEO



Νέο VF-99: διπλωμένο

Καβαλέτα σωλήνων κεφαλής V

NEO: VF-99 Αναδιπλούμενο καβαλέτο σωλήνων (#22168):

Χρειάζεται 70% λιγότερο αποθηκευτικό χώρο!

| Αρ. καταλόγου | Αρ. μοντέλου | Περιγραφή | Ρύθμιση ύψους χαμηλά-ψηλά | | Μέγ. Δυνατότητα σωλήνα | | Μέγ. Φέρουσα ικανότητα | | Βάρος | |
|---------------|--------------|---------------------------------------|---------------------------|----------|------------------------|-----|------------------------|------|-------|------|
| | | | in. | cm | in. | mm | lb. | kg | lb. | kg |
| 56657 | VJ-98 | Χαμηλό καβαλέτο κεφαλής V | 20 - 38 | 51 - 96 | 12 | 300 | 2500 | 1134 | 21 | 9,5 |
| 22168 | VF-99 | Ψηλό αναδιπλούμενο καβαλέτο κεφαλής V | 28 - 53 | 71 - 132 | 12 | 300 | 2500 | 1134 | 24 | 10,9 |



Κεφαλή με μπίλιες

| Αρ. καταλόγου | Αρ. μοντέλου | Περιγραφή | Ρύθμιση ύψους χαμηλά-ψηλά | | Μέγ. Δυνατότητα σωλήνα | | Μέγ. Φέρουσα ικανότητα | | Βάρος | |
|---------------|--------------|-----------------------------------|---------------------------|----------|------------------------|-----|------------------------|-----|-------|------|
| | | | in. | cm | in. | mm | lb. | kg | lb. | kg |
| 60007 | BTH-9 | Κεφαλή με μπίλιες για καβαλέτο VJ | — | — | 12 | 300 | 1000 | 454 | 5 | 2,3 |
| 33351 | VFB-1 | VF-99 Καβαλέτο σωλήνων + BTH-9 | 28 - 53 | 71 - 132 | 12 | 300 | 1000 | 454 | 29,1 | 13,2 |



Καβαλέτα σωλήνων κεφαλής με ράουλα

| Αρ. καταλόγου | Αρ. μοντέλου | Περιγραφή | Ρύθμιση ύψους χαμηλά-ψηλά | | Μέγ. Δυνατότητα σωλήνα | | Μέγ. Φέρουσα ικανότητα | | Βάρος | |
|---------------|--------------|-----------------------------------|---------------------------|----------|------------------------|-----|------------------------|-----|-------|------|
| | | | in. | cm | in. | mm | lb. | kg | lb. | kg |
| 56667* | RJ-98 | Χαμηλό καβαλέτο κεφαλής με ράουλα | 23 - 41 | 59 - 104 | 12 | 300 | 1000 | 454 | 24 | 10,9 |
| 56672* | RJ-99 | Ψηλό καβαλέτο κεφαλής με ράουλα | 32 - 55 | 82 - 140 | 12 | 300 | 1000 | 454 | 27 | 12,3 |



Καβαλέτο σωλήνων με κεφαλή ταινιόδρομο

| Αρ. καταλόγου | Αρ. μοντέλου | Περιγραφή | Ρύθμιση ύψους χαμηλά-ψηλά | | Μέγ. Δυνατότητα σωλήνα | | Μέγ. Φέρουσα ικανότητα | | Βάρος | |
|---------------|--------------|---|---------------------------|----------|------------------------|-----|------------------------|-----|-------|-----|
| | | | in. | cm | in. | mm | lb. | kg | lb. | kg |
| 56682* | CJ-99 | Ψηλό καβαλέτο σωλήνων με κεφαλή ταινιόδρομο | 29 - 44 | 74 - 112 | 12 | 300 | 1000 | 454 | 19 | 8,6 |

*Για χρήση με ηλεκτρικούς βιδολόγους.


(TOOL TIP) Για να διασφαλιστεί η μέγιστη σταθερότητα του αντικειμένου στο οποίο εργάζεστε, πρέπει να χρησιμοποιείται καβαλέτα σωλήνων ανά ένα μέτρο.



Καβαλέτα σωλήνων ρυθμιζόμενου ύψους

| Αρ. καταλόγου | Αρ. μοντέλου | Περιγραφή | Ρύθμιση ύψους χαμηλά-ψηλά | | Μέγ. Δυνατότητα σωλήνα | | Μέγ. Φέρουσα ικανότητα | | Βάρος | |
|---------------|--------------|-------------------------------------|---------------------------|----------|------------------------|-----|------------------------|------|-------|------|
| | | | in. | cm | in. | mm | lb. | kg | lb. | kg |
| 42505 | 46 | Καβαλέτο σωλήνων ρυθμιζόμενου ύψους | 23 - 33 | 59 - 84 | 6 | 150 | 2500 | 1134 | 23 | 10,4 |
| 42510* | 92 | Καβαλέτο σωλήνων ρυθμιζόμενου ύψους | 32 - 41 | 81 - 104 | 6 | 150 | 2500 | 1134 | 28 | 12,7 |

Αρ. 92



Καβαλέτο στήριξης για εργαλεία αυλάκωσης

| Αρ. καταλόγου | Αρ. μοντέλου | Περιγραφή | Ρύθμιση ύψους χαμηλά-ψηλά | | Μέγ. Δυνατότητα σωλήνα | | Μέγ. Φέρουσα ικανότητα | | Βάρος | |
|---------------|--------------|--|---------------------------|----------|------------------------|-----|------------------------|------|-------|------|
| | | | in. | cm | in. | mm | lb. | kg | lb. | kg |
| 83380* | 965 | Καβαλέτο στήριξης για εργαλεία αυλάκωσης | 26 - 42 | 66 - 107 | 12 | 300 | 2500 | 1134 | 29 | 13,2 |

*Για χρήση με ηλεκτρικούς βιδολόγους.



Ρυθμιζόμενο καβαλέτο με ασφάλινα ράουλα

| Αρ. καταλόγου | Αρ. μοντέλου | Περιγραφή | Ύψος | | Μέγ. Δυνατότητα σωλήνα | | Μέγ. Φέρουσα ικανότητα | | Βάρος | |
|---------------|--------------|---|------|----|------------------------|-----|------------------------|------|-------|------|
| | | | in. | cm | in. | mm | lb. | kg | lb. | kg |
| 64642 | AR99 | Ρυθμ. καβαλέτο με ασφάλινους τροχίσκους | 34 | 86 | 36 | 900 | 2500 | 1134 | 30 | 13,6 |



Καβαλέτο σωλήνων μεγάλης διαμέτρου

| Αρ. καταλόγου | Αρ. μοντέλου | Περιγραφή | Ρύθμιση ύψους χαμηλά-ψηλά | | Μέγ. Δυνατότητα σωλήνα | | Μέγ. Φέρουσα ικανότητα | | Βάρος | |
|---------------|--------------|------------------------------------|---------------------------|---------|------------------------|-----|------------------------|------|-------|------|
| | | | in. | cm | in. | mm | lb. | kg | lb. | kg |
| 96372 | RJ-624 | Καβαλέτο σωλήνων μεγάλης διαμέτρου | 16 - 31 | 41 - 79 | 24 | 610 | 4500 | 2041 | 167 | 75,7 |