

Εξοπλισμός απόφραξης αποχετεύσεων

- Ευρεία γκάμα από μία πηγή – "Το σωστό μηχάνημα για κάθε εργασία".
- Κληρονομιά καινοτομιών και ποιότητας.



Εξοπλισμός απόφραξης αποχετεύσεων	Αρ. μοντέλων	Μήκος*		Σελίδα
		πόδια	m	
Εργαλεία χειρός				
Αποφρακτικά λεκανών	2	3 - 6	1 - 2	12.4
Αποφρακτική λαβίδα	1	6	2	12.4
Ατσαλίνα αποχετεύσεων	10	25 - 100	7,6 - 30	12.4
Αποφρακτήρες χειρός	4	25 - 35	7,6 - 11	12.5
Μηχανήματα για νεροχύτες				
K-45AF	2	25	7,6	12.6
K-40	1	35	11	12.8
Μηχανήματα με τύμπανο				
Δυνατότητα έως 4" (110 mm)	7	50 - 75	15 - 23	12.10
Δυνατότητα έως 8" (200 mm)	5	75 - 100	23 - 30	12.14
Δυνατότητα έως 10" (250 mm)	4	75 - 100	23 - 30	12.16
Μηχανήματα τμηματικού σπιδάλ				
Δυνατότητα έως 4" (110 mm)	4	Έως 100	Έως 30	12.18
Δυνατότητα έως 6" (150 mm)	4	Έως 150	Έως 46	12.20
Δυνατότητα έως 10" (250 mm)	4	Έως 300	Έως 91	12.22
Μηχανήματα χρήσης ράβδων				
Δυνατότητα έως 24" (600 mm)	2	Έως 500	Έως 150	12.26
Πιεστικά νερού				
Δυνατότητα έως 6" (150 mm)	2	65 - 100	20 - 33	12.28
Δυνατότητα έως 10" (250 mm)	1	200	61	12.32
Κεφαλές	—	—	—	12.34
Σπιδάλ	—	—	—	12.36

* Στάνταρ μήκος αγωγού όπως παραδίδεται. Βλ. σελίδα καταλόγου για περισσότερες λεπτομέρειες.

ΕΞΟΠΛΙΣΜΟΣ ΑΠΟΦΡΑΞΗΣ ΑΠΟΧΕΤΕΥΣΕΩΝ

Εργαλεία χειρός



	Σελίδες
Αποφρακτικά λεκανιών	12.4
Αποφρακτική λαβίδα	12.4
Ατσάλινα αποχετεύσων	12.4
Αποφρακτήρες χειρός	12.5

Μηνήματα για νεροχύτες

Μεταφέρονται εύκολα, είναι μικρά σε διαστάσεις και ελαφριά



Διάμετρος αγωγού		Εφαρμογή	μοντέλου	Σελίδες
in.	mm			
3/4 έως 2 1/2	20 - 75	Αποχετεύσεις λουτρών/τουαλέτας/κουζίνας, μπανιέρας/ντους, ουρητηρίων, πλυντηρίων.	K-45AF K-40	12.6
3/4 έως 2 1/2	20 - 75			12.8

Μηνήματα με τύμπανο

Παρέχουν υψηλή ροπή στρέψης για τη διάνοιξη των βουλωμένων σημείων

- Ισχύς και ροπή στρέψης.
- Λειτουργία προστασίας σπирάλ.
- Μεγάλη ευελιξία κατά τη χρήση.



Διάμετρος αγωγού		Εφαρμογή	μοντέλου	Σελίδες
in.	mm			
1 1/2 έως 4	40 - 110	Αποχετεύσεις λουτρών/τουαλέτας/κουζίνας, μπανιέρας/ντους, ουρητηρίων, πλυντηρίων, υδρορροές και εσωτερικά πατώσιφωνα.	K-400	12.10
3/4 έως 4	20 - 110	Αποχετεύσεις λουτρών/τουαλέτας/κουζίνας, μπανιέρας/ντους, ουρητηρίων, πλυντηρίων, υδρορροές και εσωτερικά πατώσιφωνα.	K-3800	12.12
3 έως 8	75 - 200	Πλευρικοί αγωγοί, κεντρικοί αγωγοί, σχετοί.	K-750	12.14
3 έως 10	75 - 250	Πλευρικοί αγωγοί, κεντρικοί αγωγοί, σχετοί.	K-7500	12.16

Μηχανήματα τμηματικού σπινάλ

Σχεδιασμένα ειδικά για αγωγούς μεγάλης διαμέτρου

- Ισχύς και ταχύτητα με σύστημα ελέγχου σπινάλ.
- Ελαφριά και φορητά.



Διάμετρος αγωγού		Εφαρμογή	μοντέλου	Σελίδες
in.	mm			
3/4 έως 4	20 - 110	Αποχετεύσεις λουτρών/τουαλέτας/κουζίνας, μπανιέρας/ντους, ουρητηρίων, πλυντηρίων, υδροροές και εσωτερικά πατοσίφωνα.	K-50	12.18
1 1/4 έως 6	30 - 150	Αποχετεύσεις νεροχύτη, υδροροές και πατοσίφωνα.	K-60SP	12.20
2 έως 10	50 - 250	Πλευρικοί και κεντρικοί αγωγοί, οχετοί.	K-1500SP	12.22
2 έως 10	50 - 250	Πλευρικοί και κεντρικοί αγωγοί, οχετοί, βενζινοκίνητο για περιοχές χωρίς ηλεκτρική παροχή.	K-1500G	12.24

Μηχανήματα χρήσης ράβδων

Σχεδιασμένα ειδικά για αγωγούς μεγάλης διαμέτρου



Διάμετρος αγωγού		Εφαρμογή	μοντέλου	Σελίδες
in.	mm			
8 έως 24	200 - 600	Εργασίες σε ευθείς κεντρικούς αγωγούς σε δήμους, πανεπιστήμια, ιδρύματα και βιομηχανικούς χώρους.	K-1000	12.26

Πιεστικά νερού

Τα πιεστικά νερού είναι ιδανικά για εμφράξεις αγωγών από λίπη, λύματα ή σαπούνια



Διάμετρος αγωγού		Εφαρμογή	μοντέλου	Σελίδες
in.	mm			
1 1/4 έως 6	30 - 150	Αποχετεύσεις νεροχύτη/δαπέδου/δευτερεύοντες αγωγοί.	KJ-1590 II	12.28
1 1/4 έως 6	30 - 150	Αποχετεύσεις νεροχύτη/δαπέδου/δευτερεύοντες/πλευρικοί αγωγοί.	KJ-2200	12.30
2 έως 10	50 - 250	Αποχετεύσεις νεροχύτη/δαπέδου/δευτερεύοντες/πλευρικοί/κεντρικοί αγωγοί.	KJ-3100	12.32

ΕΞΟΠΛΙΣΜΟΣ ΑΠΟΦΡΑΞΗΣ ΑΠΟΧΕΤΕΥΣΕΩΝ

Αποφρακτικά λεκανών

Υψηλής ποιότητας εργαλεία σε μήκος 3' (1 m) και 6' (2 m) για γρήγορη και ασφαλή αντιμετώπιση των εμφράξεων λεκανής. Τα χαρακτηριστικά του περιλαμβάνουν:

- Προστατευτικό από βινίλιο για την προστασία των πορσελάνων.
- Νέο ανθεκτικό, σπιδρά εσωτερικής ψυχής 1/2" (12,7 mm) πεπαισμένης περιέλιξης που δεν συστρέφεται.
- Μεγάλες, εργονομικά σχεδιασμένες λαβές.
- Περνά από σιφόνια τουαλέτας με μεγάλη κούρμπα.



Αρ. καταλόγου	Αρ. μοντέλου	Περιγραφή	Βάρος		Στάνταρ συσκευασία	Ανταλ. Σπιδρά
			lb.	kg		
59787	K-3	Αποφρακτικό λεκανής 3' (1 m) με σβάλ κεφαλή	4 1/2	1,9	6	–
59797	K-6	Αποφρακτικό λεκανής 6' (2 m) με σβάλ κεφαλή	5 1/2	2,5	6	60362

Αποφρακτική λαβίδα

Αποφρακτική λαβίδα K-5

- Περιουλλέγει πέτρες, εργαλεία, αντικείμενα.
- Επεκτείνει την πρόσβασή σας 6' (2 m) για ακόμη πιο βαθιά σιφόνια.



Αρ. καταλόγου	Αρ. μοντέλου	Περιγραφή	Βάρος	
			lb.	kg
59190	K-5	Αποφρακτική λαβίδα	5	2,3

Ατσαλίνα αποχετεύσεων

Μονοκόμματη ατσαλίνα αποχετεύσεων

- Μεγέθη και μήκη για χρήση σε σχετούς και αγωγούς αποχέτευσης διαμέτρου έως 8" (200 mm) και μήκους έως 100' (30,4 m).
- Διατίθεται φορέας μαζί με όλα τα μοντέλα εκτός από το 25' (7,6 m).
- Όλα τα μοντέλα διαθέτουν χειρολαβή και κεφαλή τύπου λόγχης στο ένα άκρο και μπίλια στο άλλο.



Αρ. καταλόγου	Αρ. μοντέλου	Περιγραφή						Δυνατότητα σε σωλήνα		Βάρος	
		Πλάτος		Πάχος		Μήκος					
		in.	mm	in.	mm	ft.	m	in.	mm	lb.	kg
62530	E-2724					25	7,6	3/4 έως 1 1/2	20 έως 40	3	1,4
62535	E-2725	1/2	12	1/16	2	50	15,2			6	2,7
62540	E-2726					75	22,8			9	4,1
62545	E-2727					100	30,4			12	5,4
62555	E-2729					50	15,2	2 έως 4	50 έως 110	8	3,6
62565	E-2731	3/4	20	1/16	2	100	30,4				
62595	E-2737					50	15,2	4 έως 6	110 έως 150	16	7,3
62605	E-2739	3/4	20	1/8	3	100	30,4				
62615	E-2741					50	15,2	4 έως 8	110 έως 200	22	10,0
62625	E-2743	1	25	1/8	3	100	30,4				

Power Spin με AUTOFEED® (Μηχανισμός αυτοπροώθησης)



- Αποφράσσει αγωγούς διαμέτρου έως 1½" (40 mm).
- Τραβήξτε τη σκανδάλη και γυρίστε τη λαβή ή χρησιμοποιήστε οποιοδήποτε δράπανο αριστερός/δεξιάς/περιστροφής για μεγαλύτερη ισχύ.
- Το σπирάλ προωθείται αυτόματα στην αποχέτευση.
- Δεν λερώνει. τα χέρια δεν έρχονται σε επαφή με το σπирάλ.
- Διαθέτει σπирάλ ¼" (6,3 mm) x 25" (7,6 m) με ευθεία αποφρακτική κεφαλή.

Αρ. καταλόγου	Αρ. μοντέλου	Περιγραφή	Διάμετρος x Μήκος		Βάρος		Στάνταρ συσκευασία
			in. x ft.	mm x m	lb.	kg	
41408	Power Spin	Αποφρακτήρας χειρός με ευθεία αποφρακτική κεφαλή	¼" x 25'	6,3 x 7,6	5	2,2	24
42163	Σπирάλ MaxCore®	Ανταλλακτικό σπирάλ MaxCore®	¼" x 25'	6,3 x 7,6	3	1,4	1

Αποφρακτήρας χειρός Kwik-Spin® με AUTOFEED® (Μηχανισμός αυτοπροώθησης)



- Ελαφρύ προϊόν για αποχέτευσεις διαμέτρου έως 1½" (40 mm).
- Άνετη λαβή που διευκολύνει την εργασία.
- Διαθέτει σπирάλ ¼" x 25" (6,3 mm x 7,6 m) με ευθεία αποφρακτική κεφαλή Maxcore.
- Ο AUTOFEED® δύο κατευθύνσεων διατηρεί καθαρά τα χέρια και το χώρο εργασίας.

Αρ. καταλόγου	Αρ. μοντέλου	Περιγραφή	Διάμετρος x Μήκος		Βάρος		Στάνταρ συσκευασία
			in. x ft.	mm x m	lb.	kg	
41348	Kwik-Spin	Αποφρακτήρας χειρός με σπирάλ C-11C με οβάλ κεφαλή	¼" x 25'	6,3 x 7,6	3,5	1,6	6

Αποφρακτήρας χειρός K-25 Για αγωγούς αποχέτευσης ¾" (20 mm) έως 1½" (40 mm)

Ο αποφρακτήρας χειρός K-25 αποτελεί την επιλογή των επαγγελματιών επί πολλά χρόνια και παρέχει ανώτερη ποιότητα. Είναι το ιδανικό εργαλείο για το χρήστη που απαιτεί το καλύτερο. Τα χαρακτηριστικά του περιλαμβάνουν:

- Ανώτερης ποιότητας τσοκ 3 σιαγόνων που έχουν υποβληθεί σε μηχανουργική επεξεργασία ακριβείας για την ασφαλή στερέωση του σπирάλ. Αποδεσμεύσει το σπирάλ με μια απλή κίνηση του χεριού.
- Ραβδωτή λαβή από χυτό αλουμίνιο που δεν γλιστρά στο χέρι σας.
- Περιστροφικό χυτό πλαστικό τύμπανο που δεν χαράσσεται και δεν σκουριάζει – καθαρίζεται εύκολα.
- Διατίθεται με οβάλ κεφαλή ή σπαστή κεφαλή. Σπирάλ με εσωτερική ψυχή σε περιβλήμα βινιλίου που δεν συστρέφεται 5/16" (8 mm) x 25' (7,6 m).
- Καλά ζυγισμένος για άνετο χειρισμό.
- Χωρητικότητα τυμπάνου: 5/16" (8 mm) x 25' (7,6 m).
- Αποφράσσει σιφόνια και καμπύλες νιπτήρων, μπανιέρας, βρυσών, τουαλέτας, ουρητηρίων, υδροροές.



Αρ. καταλόγου	Αρ. μοντέλου	Περιγραφή	Διάμετρος x Μήκος		Βάρος	
			in. x ft.	mm x m	lb.	kg
58890	K-25-BP	Αποφρακτήρας χειρός με σπирάλ C-11C με οβάλ κεφαλή	5/16" x 25'	8 x 7,6	8	3,6
58895	K-25-DH	Αποφρακτήρας χειρός με σπирάλ με σπαστή κεφαλή C-21C	5/16" x 25'	8 x 7,6	8	3,6

Μηχάνημα για αποχέτευσεις νεροχύτη K-45AF



Το σπирάλ 3/8" (10 mm) στο μοντέλο K-45AF-5 επεκτείνει τη δυνατότητα του μηχανήματος σε αγωγούς αποχέτευσης 2 1/2" (75 mm).



Το μοντέλο K-45AF αποφράσσει γρήγορα τις βουλωμένες αποχέτευσεις μπανιέρας. Προώθηση και απόσυρση σπирάλ χωρίς αντιστροφή του μοτέρ.

Για αγωγούς αποχέτευσης 3/4" (20 mm) έως 2 1/2" (75 mm)

- Άριστο για την απόφραξη στενών αγωγών. Αποφράσσει βουλωμένες αποχέτευσεις τουαλέτας, νεροχύτη, ουρητηρίων και μπανιέρας/ντους.
 - Σπирάλ 1/4" (6 mm) ιδανικά για αγωγούς 3/4" (20 mm) έως 1 1/2" (40 mm).
 - Σπирάλ 5/16" (8 mm) ιδανικά για αγωγούς 3/4" (20 mm) έως 1 1/2" (40 mm).
 - Σπирάλ 3/8" (10 mm) ιδανικά για αγωγούς 1 1/4" (30 mm) έως 2 1/2" (75 mm).
- Ο AUTOFEED® δύο κατευθύνσεων διατηρεί καθαρά τα χέρια και το χώρο εργασίας – προωθεί & αποσύρει το σπирάλ με το πάτημα ενός μοχλού.
- Ελαφρύ, εύκολο στο χρήση, δεν χρειάζεται εγκατάσταση.
- Το μοτέρ ρυθμιζόμενου αριθμού στροφών περιστρέφει το σπирάλ στις 0 – 600 σ.α.λ.
- Δοχείο δύο τμημάτων που ασφαλίζει με συστροφή, με ανταλλακτικό εσωτερικό τύμπανο.
 - Καθιστά εύκολη την αντικατάσταση του σπирάλ και τη χρήση του σωστού σπирάλ για την εκάστοτε εργασία.
 - Το εσωτερικό τύμπανο αποτρέπει τις διαρροές νερού και μειώνει σημαντικά την αναδιπλωση του σπирάλ μέσα στο τύμπανο.
 - Τα τύμπανα δεν οξειδώνονται και δεν χαράσσονται – ποτέ.
- Χωρητικότητα τυμπάνου: 50' (15 m) 5/16" (8 mm) ή 35' (11 m) 3/8" (10 mm).
- Περιλαμβάνει γάντια καθαρισμού αποχέτευσεων RIDGID® και εγχειρίδιο χειριστή.

Αρ. καταλόγου		Αρ. μοντέλου	Περιγραφή	Βάρος	
110 V (UK)	230 V*			lb.	kg
37338	36033	K-45AF	Μηχάνημα με: – Σπирάλ εσωτερικής ψυχής 11C, 5/16" (8 mm) x 25' (7,6 m) με εσωτερικό τύμπανο	13,8	6,5
37343	36043	K-45AF-5	Μηχάνημα με: – Σπирάλ εσωτερικής ψυχής C-11C, 5/16" (8 mm) x 25' (7,6 m) με εσωτερικό τύμπανο – Σπирάλ C-6, 3/8" (10 mm) x 25' (10,7 m) με εσωτερικό τύμπανο – T-250, σэт πέντε κεφαλών για σπирάλ 3/8" (10 mm) – Κάσκινα C-6429	34	15,4

*Όι μονάδες 230 V διαθέτουν φης CEE 7/17 Euro.



Σπιράλ εσωτερικής ψυχής

(μοντέλα C-11C, C-61C, C-131C, C-21C, C-231C)

- Το περίβλημα βινυλίου στην εσωτερική ψυχή δεν αφήνει την εσωτερική ψυχή να σκουριάζει πάνω στο έλασμα – βελτιώνει τη διάρκεια ζωής του σπιράλ.
- Πεπιεσμένες περιελίξεις για αντοχή.
- Ανθεκτικό στη συστολή, περνά εύκολα από καμπύλες και σιφόνια.
- Παρέχει μεγάλη ευελιξία και αποφρακτική ισχύ στην απόληξη του σπιράλ.

Σπιράλ

	Αρ. καταλόγου	Αρ. μοντέλου	Περιγραφή	Βάρος	
				lb.	kg
1/4" (6 mm)	50647	S-1	15' (4,6 m) με κωνική αποφρακτική κεφαλή	2 1/4	1,0
	50652	S-2	25' (7,6 m) με κωνική αποφρακτική κεφαλή	3 1/2	1,6
	50657	S-3	35' (10,7 m) με κωνική αποφρακτική κεφαλή	5	2,2
5/8" (8 mm)	62225	C-1	25' (7,6 m) με οβάλ αποφρακτική κεφαλή	3 1/2	1,6
	56782	C-11C	25' (7,6 m) εσωτερικής ψυχής με οβάλ κεφαλή	4	1,8
	89400	C-21	50' (15,2 m) εσωτερικής ψυχής με οβάλ αποφρακτική κεφαλή	7	3,2
	56792	C-131C	Σπιράλ εσωτερικής ψυχής 35' (10,7 m) με οβάλ αποφρακτική κεφαλή	5 1/2	2,5
3/8" (10 mm)	62235	C-2	25' (7,6 m) με σπαστή αποφρακτική κεφαλή	3 1/2	1,6
	56787	C-21C	25' (7,6 m) εσωτερικής ψυχής με σπαστή οβάλ κεφαλή	4	1,8
	89405	C-22	50' (15,2 m) με σπαστή αποφρακτική κεφαλή	7	3,2
	56797	C-231C	Σπιράλ εσωτερικής ψυχής 35' (10,7 m) με σπαστή αποφρακτική κεφαλή	5 1/2	2,5
3/8" (10 mm)	62245	C-4	25' (7,6 m) με αρσενικό σύνδεσμο	4 1/2	2,0
	62250	C-5	35' (10,7 m) με οβάλ κεφαλή	8 1/4	3,8
	62260	C-6	35' (10,7 m) με αρσενικό σύνδεσμο	8 1/4	3,8
	96037	C-61C	Σπιράλ εσωτερικής ψυχής 35' (10,7 m) με αρσενικό σύνδεσμο	8 1/2	4,0



Το K-45AF-5 που απεικονίζεται παραπάνω περιλαμβάνει το σετ κεφαλών T-250:

- Οβάλ αποφρακτική κεφαλή T-203.
- Σπαστή αποφρακτική κεφαλή T-217.
- Κεφαλή τύπου "C" T-205.
- Κλειδάκι αποσύνδεσης A-13.
- Αποφρακτική κεφαλή φτυαρι T-210.

Αποφρακτικές κεφαλές – Για σπιράλ C-4, C-6 και C-61C

	Αρ. καταλόγου	Αρ. μοντέλου	Περιγραφή	Ανταλλακτική λεπίδα (-ες)
	62990	T-201	Ευθεία αποφρακτική κεφαλή, μήκους 5" (125 mm)	–
	62995	T-202	Οβάλ αποφρακτική κεφαλή, εξ. διαμ. 1 1/8" (30 mm)	–
	63000	T-203	Οβάλ αποφρακτική κεφαλή, εξ. διαμ. 7/8" (22 mm)	–
	54837	T-204	Κεφαλή τύπου "C" 1" (25 mm)	54832
	63005	T-205	Κεφαλή τύπου "C" 1 1/8" (35 mm)	97835
	63010	T-206	Κωνική αποφρακτική κεφαλή, μήκους 3" (80 mm)	–
	63030	T-210	Αποφρακτική κεφαλή φτυαρι, 1" (25 mm)	97905
	63035	T-211	Αποφρακτική κεφαλή φτυαρι, 1 1/8" (35 mm)	97825
	63040	T-212	Αποφρακτική κεφαλή φτυαρι, 1 3/4" (45 mm)	92850
	63045	T-213	Αποφρακτική τετράφυλλη κεφαλή, 1" (25 mm)	97795
	63050	T-214	Αποφρακτική τετράφυλλη κεφαλή, 1 1/8" (35 mm)	97910
	63055	T-215	Αποφρακτική τετράφυλλη κεφαλή, 1 3/4" (45 mm)	97915
	63065	T-217	Σπαστή αποφρακτική κεφαλή, μήκους 4" (110 mm)	–
	55457	T-225	Κεφαλή περισυλλογής σπιράλ	–
	52812	T-230	Κεφαλή τύπου "C" βαρέος τύπου, 2" (50 mm)	92815
	52817	T-231	Κεφαλή τύπου "C" βαρέος τύπου, 2 1/2" (65 mm)	92820
	52822	T-232	Κεφαλή τύπου "C" βαρέος τύπου, 3" (80 mm)	92835
	48482	T-250	Το σετ εργαλείων περιλαμβάνει: T-203, T-205, T-210, T-217, A-13	–



Χάρη στην μπροστινή πλευρά του τυμπάνου και το εσωτερικό τυμπάνο, η αλλαγή του σπιράλ γίνεται γρήγορα και εύκολα

Εξαρτήματα

Αρ. καταλόγου	Αρ. μοντέλου	Περιγραφή
68917		Εσωτερικό τυμπάνο K-45
89410	C-6429	Κασετίνα
76817		Κιτ σπιράλ C-6 που περιλαμβάνει: Εσωτερικό τυμπάνο, ράβδος ενίσχυσης ροπής σπιράλ C-6, σετ κεφαλών T-250
98072		Κιτ σπιράλ C-61C που περιλαμβάνει: εσωτερικό τυμπάνο, σπιράλ C-61C, ράβδος ενίσχυσης ροπής σπιράλ, σετ κεφαλών T-250
23908	A-45AF	Μπροστινή πλευρά τυμπάνου και AUTOFEEED (Μηχανισμός αυτοπροώθησης)
23913		Ανταλλακτική φούσγια AUTOFEEED
41937	–	Δερμάτινα γάντια καθαρισμού αποχέτευσης RIDGID
70032	–	PVC Γάντια καθαρισμού αποχέτευσης RIDGID

Μηχάνημα για νεροχύτες K-40

Για αγωγούς αποχέτευσης 3/4" (20 mm) έως 2 1/2" (75 mm)

Το μηχάνημα για νεροχύτες μοντέλο K-40 είναι ιδανικό για τον καθαρισμό μικρών δευτερευόντων αγωγών αποχέτευσης από 3/4" (20 mm) έως 2 1/2" (75 mm).

- Σπирάλ 1/4" (6 mm) ιδανικά για αγωγούς 3/4" (20 mm) έως 1 1/2" (40 mm).
- Σπирάλ 5/16" (8 mm) ιδανικά για αγωγούς 3/4" (20 mm) έως 1 1/2" (40 mm).
- Σπирάλ 3/8" (10 mm) ιδανικά για αγωγούς 1 1/4" (40 mm) έως 2 1/2" (75 mm).

Το K-40 εδράζεται οριζόντια στο δάπεδο ή στον πάγκο και επίσης μπορεί να στηθεί κάθετα για εύκολη πρόσβαση σε αποχετεύσεις νεροχύτη και σε μπανιέρες γεμάτες νερό. Το K-40 πρακτικά καταργεί την ανάγκη καθαρισμού του σημείου εργασίας χάρη στον πατενταρισμένο λαστιχένιο οδηγό με AUTOFEED® (αυτοπροώθηση) δύο κατευθύνσεων. Περικλείει εντελώς το περιστρεφόμενο σπирάλ και αποτρέπεται κάθε πιπίλισμα ή ψεκασμός ακάθαρτων υδάτων.

- Το επαγωγικό μοτέρ 175 W παρέχει αθόρυβα ροπή στρέψης αρκετή για την απόφραξη ακόμη και των δυσκολότερων εμποδίων.
- Το ανώτερης ποιότητας, σπирάλ εσωτερικής ψυχής πεπεισμένης περιελίξης συνδυάζει αντοχή και ευκαμψία ώστε να μη συστρέφεται.
- Το κέλυφος τύμπανου δύο τμημάτων που ασφαλίζει με συστροφή δεν χαράσσεται και δεν οξειδώνεται, και επιτρέπει την εύκολη πρόσβαση στο εσωτερικό τύμπανο και το σπирάλ.
- Το εσωτερικό τύμπανο ειδικής σχεδίασης σχεδόν καταργεί την αναδίπλωση του σπирάλ μέσα στο τύμπανο και τη διαρροή τυμπάνου.
- Ο AUTOFEED δύο κατευθύνσεων προωθεί και αποσύρει το σπирάλ απόφραξης αποχετεύσεων με ένα απλό πάτημα ενός μοχλού, ενώ παραμένετε καθαροί τόσο εσείς όσο και το σημείο εργασίας.
- Περιλαμβάνει γάντια καθαρισμού αποχετεύσεων RIDGID® και εγχειρίδιο χειριστή.



Μοντέλο K-40AF



Μοντέλο K-40AF σε κάθετη θέση

Αρ. καταλόγου	Αρ. μοντέλου	Περιγραφή	Βάρος	
			lb.	kg
71742	K-40AF	Μηχάνημα με: — AUTOFEED (Μηχανισμός αυτοπροώθησης) — Λαστιχένιο οδηγό — Βάση στήριξης — Σπирάλ με αναστολέα C-131C-SB, 5/16" (8 mm) x 35' (10,7 m) με εσωτερικό τύμπανο	33	15

ΕΞΟΠΛΙΣΜΟΣ ΑΠΟΦΡΑΞΗΣ ΑΠΟΧΕΤΕΥΣΕΩΝ

Το μοντέλο K-40 καθιστά την εργασία ευκολότερη και διατηρεί το σημείο εργασίας καθαρό.



Στο νεροχύτη: Πιέστε το μαγλό και το σπράλ τροφοδοτείται μέσα στο σιφόνι. Ο συνδυασμός μοναδικού λαστιγένιου οδηγού και AUTOFEED® (ΜΗΧΑΝΙΣΜΟΥ ΑΥΤΟΠΡΩΘΗΣΗΣ) σας δίνει το πλεονέκτημα στην αντιμετώπιση του προβλήματος.



Στην μανιέρα: Ο συμπαγής σχεδιασμός επιτρέπει την εύκολη πρόσβαση σε δυσπρόσιτα σημεία όπως μανιέρες και έπιπλα μπάνιου, ενώ διατηρεί το σπράλ τακτοποιημένο μακριά από όλες τις φινιρισμένες επιφάνειες.

Σπράλ

	Αρ. καταλόγου	Αρ. μοντέλου	Περιγραφή	Βάρος	
				lb.	kg
1/4" (6 mm)	50647	S-1	15' (4,6 m) με κωνική αποφρακτική κεφαλή	2 1/4	1,0
	50652	S-2	25' (7,6 m) με κωνική αποφρακτική κεφαλή	3 1/2	1,6
	50657	S-3	35' (10,7 m) με κωνική αποφρακτική κεφαλή	5	2,2
3/8" (8 mm)	62225	C-1	25' (7,6 m) με οβάλ αποφρακτική κεφαλή	3 1/2	1,6
	56782	C-11C	Σπράλ εσωτερικής ψυχής 25' (7,6 m) με οβάλ αποφρακτική κεφαλή	4	1,8
	89400	C-21	50' (15,2 m) με οβάλ αποφρακτική κεφαλή	7	3,2
	56792	C-131C	Σπράλ εσωτερικής ψυχής 35' (10,7 m) με οβάλ αποφρακτική κεφαλή	5 1/2	2,5
	95847	C-131CSB	Σπράλ εσωτερικής ψυχής 35' (10,7 m) με αναστολέα και οβάλ αποφρακτική κεφαλή	5 1/2	2,5
	62235	C-2	25' (7,6 m) με σπαστή αποφρακτική κεφαλή	3 1/2	1,6
	56787	C-21C	Σπράλ εσωτερικής ψυχής 25' (7,6 m) με σπαστή αποφρακτική κεφαλή	4	1,8
1/2" (10 mm)	89405	C-22C	50' (15,2 m) με σπαστή αποφρακτική κεφαλή	7	3,2
	56797	C-231C	Σπράλ εσωτερικής ψυχής 35' (10,7 m) με σπαστή αποφρακτική κεφαλή	5 1/2	2,5
	62245	C-4	25' (7,6 m) με αρσενικό σύνδεσμο	4 1/2	2,0
	62250	C-5	35' (10,7 m) με οβάλ κεφαλή	8 1/4	3,8
	62260	C-6	35' (10,7 m) με αρσενικό σύνδεσμο	8 1/4	3,8
	96037	C-61C	Σπράλ εσωτερικής ψυχής 35' (10,7 m) με αρσενικό σύνδεσμο	8 1/2	4,0

Αποφρακτικές κεφαλές – Για σπράλ C-4, C-6 και C-61C

	Αρ. καταλόγου	Αρ. μοντέλου	Περιγραφή	Ανταλλακτική λεπίδα (-ες)
	62990	T-201	Ευθεία αποφρακτική κεφαλή, μήκος 5" (125 mm)	–
	62995	T-202	Οβάλ αποφρακτική κεφαλή, εξ. διαμ. 1 1/8" (30 mm)	–
	63000	T-203	Οβάλ αποφρακτική κεφαλή, εξ. διαμ. 7/8" (22 mm)	–
	54837	T-204	Κεφαλή τύπου "C" 1" (25 mm)	54832
	63005	T-205	Κεφαλή τύπου "C" 1 1/8" (35 mm)	97835
	63010	T-206	Κωνική αποφρακτική κεφαλή, μήκος 3" (80 mm)	–
	63030	T-210	Αποφρακτική κεφαλή φτυαρί, 1" (25 mm)	97905
	63035	T-211	Αποφρακτική κεφαλή φτυαρί, 1 1/8" (35 mm)	97825
	63040	T-212	Αποφρακτική κεφαλή φτυαρί, 1 3/4" (45 mm)	92850
	63045	T-213	Αποφρακτική τετράφυλλη κεφαλή, 1" (25 mm)	97795
	63050	T-214	Αποφρακτική τετράφυλλη κεφαλή, 1 1/8" (35 mm)	97910
	63055	T-215	Αποφρακτική τετράφυλλη κεφαλή, 1 3/4" (45 mm)	97915
	63065	T-217	Σπαστή αποφρακτική κεφαλή, μήκος 4" (110 mm)	–
	55457	T-225	Κεφαλή περισυλλογής σπράλ	–
	52812	T-230	Κεφαλή τύπου "C" βαρέος τύπου, 2" (50 mm)	92815
	52817	T-231	Κεφαλή τύπου "C" βαρέος τύπου, 2 1/2" (65 mm)	92820
	52822	T-232	Κεφαλή τύπου "C" βαρέος τύπου, 3" (80 mm)	92835
	48482	T-250	Το σετ εργαλείων περιλαμβάνει: T-203, T-205, T-210, T-217, A-13	–

Εξαρτήματα

Αρ. καταλόγου	Αρ. μοντέλου	Περιγραφή
26558	A-40G AF	AUTOFEED (Μηχανισμός αυτοπροώθησης) & λαστιγένιος οδηγός για K-40, συμπεριλαμβάνεται κουμπωτός μηχανισμός σύνδεσης
23913	–	Ανταλλακτική φύσιγγα AUTOFEED
71757	A-40G	Λαστιγένιος οδηγός
72702	A-40B	Κουμπωτός μηχανισμός σύνδεσης
71847	–	Ράβδος ενίσχυσης ροπής σπράλ
68917	–	Εσωτερικό τύμπανο
76597	–	Κέλκρος επάνω κυλινδρικού ρουλεμάν
76817	–	Κιτ σπράλ C-6, περιλαμβάνει εσωτερικό τύμπανο, Σπράλ C-6, ράβδος ενίσχυσης ροπής, σετ κεφαλών T-250
98072	–	Κιτ σπράλ C-61C, περιλαμβάνει εσωτερικό τύμπανο, Σπράλ C-61C, ράβδος ενίσχυσης ροπής, σετ κεφαλών T-250
41937	–	Δερμάτινα γάντια καθαρισμού αποχέτευσης RIDGID
70032	–	PVC Γάντια καθαρισμού αποχέτευσης RIDGID

K-400 Μηχάνημα με τύμπανο

Για αγωγούς αποχέτευσης 1½" (30 mm) έως 4" (110 mm)

Το μοντέλο K-400 διαθέτει αρκετά μοναδικά, φιλικά προς το χρήστη χαρακτηριστικά ώστε οι σκληρότερες εργασίες απόφραξης αποχετεύσεων να γίνονται ευκολότερα και χωρίς δυσκολίες. Σχεδιασμένο με κομψό προφίλ, το μοντέλο K-400 είναι ιδανικό για τεχνικούς απόφραξης αποχετεύσεων, υδραυλικούς, συνεργεία συντήρησης κτιρίων και εγκαταστάσεων και εταιρείες διαχείρισης κτιρίων.

- Σπιράλ ¾" (10 mm) ιδανικό για αγωγούς 1½" (40 mm) έως 3" (75 mm).
- Σπιράλ ½" (12 mm) ιδανικό για αγωγούς 3" (50 mm) έως 4" (110 mm).
- Ενσωματωμένο καροτσάκι μεταφοράς – επιτρέπει την εύκολη μεταφορά από και προς το σημείο εργασίας. Βαρύς τύπου, μεγάλες ρόδες που κινούνται εύκολα σε αναβαθμούς και σκάλες.
- Ενσωματωμένη τηλεσκοπική χειρολαβή – παρέχουν δυνατότητα ρύθμισης ύψους της χειρολαβής κατά τη μεταφορά.
- Σύστημα ελέγχου σπιράλ – σταματά την περιστροφή του τυμπάνου όταν η λάμα σφηνωθεί στην έμφραξη, περιορίζει τις πιθανότητες αναδίπλωσης του σπιράλ μέσα στο τύμπανο και συμβάλλει ώστε ο χειριστής να αντιληφθεί τότε το σπιράλ συναντά εμπόδια.
- Σπιράλ "συμπαγούς ψυχής" – ανθεκτικό σπιράλ 'συμπαγούς ψυχής' ολοκληρωτικής πλέξης (IW) ¾" (10 mm) ή ½" (12 mm) το οποίο είναι ενισχυμένο και δεν συστρέφεται.
- AUTOFEED (Μηχανισμός αυτοπροώθησης) – παρέχεται ως προαιρετικό σύστημα και είναι πατενταρισμένος αυτόματος μηχανισμός προώθησης του σπιράλ ο οποίος διαχέεται το σπιράλ μέσα και έξω από την αποχέτευση. Αντιστρέφοντας την κατεύθυνση του μηχανισμού AUTOFEED, το καλώδιο μαζεύεται ξανά μέσα στο τύμπανο.

Τεχνικά χαρακτηριστικά

- Χωρητικότητα τυμπάνου: 100' (30,5 m) σπιράλ διαμέτρου ¾" (10 mm) ή 75' (22,5 m) σπιράλ διαμέτρου ½" (12 mm).
- Μοτέρ: 380 W, 230 V μοτέρ που περιστρέφει το σπιράλ στις 165 σ.α.λ.
- Βάρος (μηχάνημα μόνο): 45 lbs. (20,4 kg).
- Διαστάσεις: μήκος 21" (53 cm) 24" (61 cm) με AUTOFEED (μηχανισμός αυτοπροώθησης), ύψος 23" (58,5 cm) πλάτος 17" (43,2 cm).

Όλα τα μοντέλα K-400 διατίθενται με γάντια καθαρισμού αποχετεύσεων RIDGID®, εγχειρίδιο χειριστή και βίντεο με οδηγίες.



Μοντέλο K-400 με AUTOFEED® (Μηχανισμός αυτοπροώθησης)

Αρ. καταλόγου	Αρ. μοντέλου	Περιγραφή	Βάρος	
			lb.	kg
27028	K-400 με C-32 IW	Μηχάνημα K-400 με γάντια καθαρισμού αποχετεύσεων RIDGID – Σπιράλ 'συμπαγούς ψυχής' ολοκληρωτικής πλέξης C-32 IW ¾" (10 mm) x 75' (23 m) – Το σετ κεφαλών T-260 περιλαμβάνει: – Οβάλ αποφρακτική κεφαλή T-202 – Κεφαλή τύπου "C" T-205 – Αποφρακτική κεφαλή φτυαρί T-211 – Κλειδιά αποσύνδεσης A-13	68	31
28098	K-400 AF με C-32 IW	Μηχάνημα K-400 με γάντια καθαρισμού αποχετεύσεων RIDGID – AUTOFEED (Μηχανισμός αυτοπροώθησης) – Σπιράλ 'συμπαγούς ψυχής' ολοκληρωτικής πλέξης C-32 IW ¾" (10 mm) x 75' (23 m) – Σετ κεφαλών T-260	79	36
27033	K-400 με C-45 IW	Μηχάνημα K-400 με γάντια καθαρισμού αποχετεύσεων RIDGID – Σπιράλ 'συμπαγούς ψυχής' ολοκληρωτικής πλέξης C-45 IW ½" (12 mm) x 75' (23 m) – Σετ κεφαλών T-260	81	37
28103	K-400 AF με C-45 IW	Μηχάνημα K-400 με γάντια καθαρισμού αποχετεύσεων RIDGID – AUTOFEED – Σπιράλ 'συμπαγούς ψυχής' ολοκληρωτικής πλέξης C-45 IW ½" (12 mm) x 75' (23 m) – Σετ κεφαλών T-260	93	42

ΕΞΟΠΛΙΣΜΟΣ ΑΠΟΦΡΑΞΗΣ ΑΠΟΧΕΤΕΥΣΕΩΝ



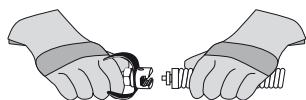
Σπύραλ 'συμπαγούς ψυχής' ολοκληρωτικής πλέξης

	Αρ. καταλόγου	Αρ. μοντέλου	Περιγραφή	Βάρος	
				lb.	kg
3/8" (10 mm)	87577	C-31W	Σπύραλ IW 50' (15 m)	18	8,2
	87582	C-32W	Σπύραλ IW 75' (23 m)	26	11,8
	87587	C-33W	Σπύραλ IW 100' (30 m)	34	15,4
	91037	-	Ανταλλακτικός σύνδεσμος σπύραλ για σπύραλ IW 3/8" (10 mm)	0.5	0,2
1/2" (12 mm)	87592	C-44W	Σπύραλ IW 50' (15 m)	27	12,2
	87597	C-45W	Σπύραλ IW 75' (23 m)	39	17,7
	91042	-	Ανταλλακτικός σύνδεσμος σπύραλ για σπύραλ IW 1/2" (12 mm)	0.6	0,3

Αποφρακτικές κεφαλές – Για σπύραλ C-31W, C-32W, C-33W, C-44W και C-45W

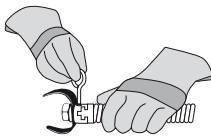
	Αρ. καταλόγου	Αρ. μοντέλου	Περιγραφή	Ανταλλακτική λεπίδα (-ες)
	62990	T-201	Ευθεία αποφρακτική κεφαλή, μήκους 5" (125 mm)	—
	62995	T-202	Οβάλ αποφρακτική κεφαλή, εξ. διαμ. 1 1/8" (30 mm)	—
	63000	T-203	Οβάλ αποφρακτική κεφαλή, εξ. διαμ. 7/8" (22 mm)	—
	63005	T-205	Κεφαλή τύπου "C", 1 3/8" (35 mm)	97835
	63010	T-206	Κωνική αποφρακτική κεφαλή, μήκους 3" (80 mm)	—
	63030	T-207	Ελικοειδής κόφτης, 1 1/4" (32 mm)	97840
	63020	T-208	Ελικοειδής κόφτης, 1 1/2" (40 mm)	97895
	63025	T-209	Ελικοειδής κόφτης, 2" (50 mm)	97900
	63030	T-210	Αποφρακτική κεφαλή φτυάρι, 1" (25 mm)	97905
	63035	T-211	Αποφρακτική κεφαλή φτυάρι, 1 3/8" (35 mm)	97825
	63040	T-212	Αποφρακτική κεφαλή φτυάρι, 1 3/4" (45 mm)	92850
	63045	T-213	Αποφρακτική τετράφυλλη κεφαλή, 1" (25 mm)	97795
	63050	T-214	Αποφρακτική τετράφυλλη κεφαλή, 1 3/8" (35 mm)	97910
	63055	T-215	Αποφρακτική τετράφυλλη κεφαλή, 1 3/4" (45 mm)	97915
	63060	T-216	Αποφρακτική κεφαλή αλυσίδας, 2" (50 mm)	98000
	63065	T-217	Σπαστή κεφαλή, μήκους 4" (110 mm)	—
	49002	T-260	Σετ κεφαλών [3/8" (10 mm) - K-400] Περιλαμβάνει: - Οβάλ αποφρακτική κεφαλή T-202 - Κεφαλή τύπου "C" T-205 - Αποφρακτική κεφαλή φτυάρι T-211 - Κλειδάκι αποσύνδεσης A-13	—

ΓΙΑ ΝΑ ΣΥΝΔΕΣΕΤΕ ΤΟ ΕΡΓΑΛΕΙΟ



ΕΝΩΣΤΕ

ΓΙΑ ΝΑ ΑΦΑΙΡΕΣΕΤΕ ΤΟ ΕΡΓΑΛΕΙΟ



ΕΙΣΑΓΕΤΕ ΤΟ ΚΛΕΙΔΑΚΙ

Για σπύραλ C-4, C-6, C-61C, C-7, C-8, C-9, C-10, C-11, C-12, C-14, C-15, C-31, C-32, C-33, C-44, C-45 και C-46 & όλα τα σπύραλ IW

Εξαρτήματα

	Αρ. καταλόγου	Αρ. μοντέλου	Περιγραφή	Βάρος	
				lb.	kg
	41937	-	Γάντια καθαρισμού αποχέτευσης RIDGID, δερμάτινα	1/2	0,2
	70032	-	PVC Γάντια καθαρισμού αποχέτευσης RIDGID	1/2	0,2
	59230	A-13	Κλειδάκι αποσύνδεσης για σπύραλ 3/8" και 1/2"	-	-
	26773	-	K-400 AUTOFEED	2	0,9
	27048	-	K-400 Kit τυμπάνου	10	4,5
	92607	-	Προσαρμογέας κεφαλών 22 mm (T1) σε σπύραλ 3/8" και 1/2"	1/2	0,2
	92682	-	Προσαρμογέας σπαστής κεφαλής 3/8" x 1/2"	1/2	0,2
	92687	-	Σύνδεσμος σπαστής κεφαλής 1/2"	1/2	0,2
	26778	-	Λαστιχένιος οδηγός	2	0,9
	51317	C-9	Οδηγός σιφονιού	5	2,2

K-3800 Μηχάνημα με τύμπανο



Για αγωγούς αποχέτευσης 3/4" (20 mm) έως 4" (110 mm)

- Ισχυρό, εύκολο στη μεταφορά μηχάνημα πολλαπλών χρήσεων για τον καθαρισμό αποχετεύσεων εσωτερικών χώρων. Χρειάζεται ελάχιστο στήσιμο για τον καθαρισμό αποχετεύσεων νεροχύτη, πατοσίφωνων και υδρορροών.
- Ενισχυμένο, αντισκωριακό χυτό τύμπανο σπирάλ που δεν χαράσσεται και δεν οξειδώνεται. Η κλίση του τυμπάνου ρυθμίζεται ώστε το σπирάλ να τροφοδοτείται υπό τη σωστή γωνία. Το εσωτερικό τύμπανο αποτρέπει την αναδίπλωση του σπирάλ μέσα στο τύμπανο.
- Το σύστημα ταχείας απελευθέρωσης του τυμπάνου και οι ενσωματωμένες χειρολαβές του επιτρέπουν την εύκολη αλλαγή σπирάλ και μεταφορά.
- Η μέγιστη χωρητικότητα τυμπάνου είναι 100' (30,5 m) 3/8" (10 mm) ή 90' (27 m) 1/2" (12 mm) μονοκόμματος σπирάλ:
 - Σπирάλ 3/8" (10 mm) ιδανικό για αγωγούς 1 1/2" (40 mm) έως 3" (75 mm) έως και 100' (30,5 m).
 - Σπирάλ 1/2" (12 mm) ιδανικό για αγωγούς 2" (50 mm) έως 4" (110 mm), έως και 90' (27 m).
- Προαιρετικό τύμπανο για σπирάλ νεροχύτου 50' (15 m) 5/16" (8 mm) ή 1/4" (6 mm).
 - Ιδανικό για καθαρισμό σιφονιών νεροχύτη 3/4" (20 mm) έως 1 1/2" (40 mm).
- Το ισχυρό μοτέρ Universal 175 W περιστρέφει το σπирάλ στις 240 σ.α. Όταν το σπирάλ συναντήσει εμπόδιο, το μοτέρ μειώνει στροφές αυτόματα για περισσότερη ισχύ και καλύτερο έλεγχο από το χειριστή.
- Οι αποφρακτικές κεφαλές συνδέονται στο σπирάλ σε δευτερόλεπτα.
- Περιλαμβάνει ένα βαρέος τύπου σύστημα AUTOFEED® (αυτοπροώθησης) (όλα τα μοντέλα εκτός από 'μηχάνημα μόνο').
- Περιλαμβάνει δερμάτινα γάντια καθαρισμού αποχετεύσεων RIDGID® και εγχειρίδιο χειριστή.

Αρ. καταλόγου	Αρ. μοντέλου	Περιγραφή	Βάρος	
			lb.	kg
61502	K-3800	Μηχάνημα K-3800 με γάντια RIDGID	42	19,0
61482	K-3800 με C-32	Μηχάνημα K-3800 με: – AUTOFEED (Μηχανισμός αυτοπροώθησης) – Σπирάλ C-32, 3/8" (10 mm) x 75' (23 m) – Οβάλ αποφρακτική κεφαλή T-202 – Κεφαλή τύπου "C" T-205 – Αποφρακτική κεφαλή φτυάρι T-211 – Κλειδάκι αποσύνδεσης A-13 – Δερμάτινα γάντια καθαρισμού αποχέτευσης RIDGID	71	32,2
61487	K-3800 με C-45	Μηχάνημα K-3800 με: – AUTOFEED (Μηχανισμός αυτοπροώθησης) – Σπирάλ C-45, 1/2" (12 mm) x 75' (23 m) – Κωνική αποφρακτική κεφαλή T-102 – Κεφαλή μαχαίρωτης λάμας T-142 – Αποφρακτική κεφαλή φτυάρι T-107 – Κλειδάκι αποσύνδεσης A-12 – Δερμάτινα γάντια καθαρισμού αποχέτευσης RIDGID	83	37,7

Εξαρτήματα

	Αρ. καταλόγου	Αρ. μοντέλου	Περιγραφή	Βάρος	
				lb.	kg
	55002	A-380	Στάνταρ τύμπανο για σπирάλ 3/8" (10 mm), 1/2" (12 mm)	12 1/2	5,6
	55007	A-381	Τύμπανο για σπирάλ 5/16" (8 mm), 1/4" (6 mm)	12 1/2	5,6
	55012	A-381-A	Τύμπανο για σπирάλ εσωτερικής ψυχής 25' (7,6 m) x 5/16" (8 mm) με οβάλ κεφαλή	16 1/2	7,5
	41937	–	Γάντια καθαρισμού αποχέτευσης RIDGID, δερμάτινα	1/2	0,2
	70032	–	Γάντια καθαρισμού αποχέτευσης RIDGID, PVC	1/2	0,2
	59230	A-13	Κλειδάκι αποσύνδεσης για σπирάλ 3/8" (10 mm)	1/2	0,2
	59225	A-12	Κλειδάκι αποσύνδεσης για σπирάλ 1/2" (12 mm)	1/2	0,2
	55017	–	Καροτσάκι μεταφοράς	18	8,2
	60087	A3800 PF	Μηχανισμός AUTOFEED®	7 3/8	3,3
	62412	–	Προσαρμογέας λαστιχένιου οδηγού για τύμπανο νεροχύτου	3 1/2	1,6

ΕΞΟΠΛΙΣΜΟΣ ΑΠΟΦΡΑΞΗΣ ΑΠΟΧΕΤΕΥΣΕΩΝ

Σπιδρά εσωτερικής ψυχής (IC)

Μεγάλη ευκαμψία και μεγαλύτερη αποφρακτική ισχύς μέχρι την απόληξη του σπιδρά

	Αρ. καταλόγου	Αρ. μοντέλου	Περιγραφή	Βάρος	
				lb.	kg
3/8" (10 mm)	37842	C-31	Σπιδρά IC 50' (15 m)	18	8,2
	37847	C-32	Σπιδρά IC 75' (23 m)	26	11,8
	37852	C-33	Σπιδρά IC 100' (30 m)	34	15,4
	51752	T-122	Ανταλλακτικός σύνδεσμος σπιδρά	1	0,5
1/2" (12 mm)	37857	C-44	Σπιδρά IC 50' (15 m)	27	12,2
	37862	C-45	Σπιδρά IC 75' (23 m)	39	17,7
	37867	C-45HC	Σπιδρά χωρίς εσωτερική ψυχή 75' (23 m)	38	17,2
	55467	C-46	Σπιδρά IC 90' (28 m)	47	21,2
	59917	T-121	Ανταλλακτικός σύνδεσμος σπιδρά	3/4	0,8

Σπιδρά "συμπαγούς ψυχής" (IW)


Τυλιγνεται πιο σφικτά πάνω στην εσωτερική ψυχή, δημιουργώντας μια συμπαγή διάταξη

	Αρ. καταλόγου	Αρ. μοντέλου	Περιγραφή	Βάρος	
				lb.	kg
3/8" (10 mm)	87577	C-31IW	Σπιδρά IW 50' (15 m)	18	8,2
	87582	C-32IW	Σπιδρά IW 75' (23 m)	26	11,8
	87587	C-33IW	Σπιδρά IW 100' (30 m)	34	15,4
	91037	—	Ανταλλακτικός σύνδεσμος σπιδρά για σπιδρά IW	1/2	0,2
1/2" (12 mm)	87592	C-44IW	Σπιδρά IW 50' (15 m)	18	8,2
	87597	C-45IW	Σπιδρά IW 75' (23 m)	26	11,8
	91042	—	Ανταλλακτικός σύνδεσμος σπιδρά για σπιδρά IW 1/2" (12 mm)	3/4	0,3

Σπιδρά τυμπάνου νεροχότου

	Αρ. καταλόγου	Αρ. μοντέλου	Περιγραφή	Βάρος	
				lb.	kg
1/4" (6 mm)	50652	S-2	25' (7,6 m) με κωνική αποφρ. κεφαλή	3 1/2	1,6
	50657	S-3	35' (10,7 m) με κωνική αποφρ. κεφαλή	5	2,2
3/8" (8 mm)	56782	C-11C	25' (7,6 m) εσωτερικής ψυχής με οβάλ κεφαλή	4	1,8
	56792	C-131C	35' (10,7 m) με οβάλ κεφαλή	5 1/2	2,5
	56787	C-21C	25' (7,6 m) εσωτερικής ψυχής με σπαστή οβάλ κεφαλή	4	1,8
	56797	C-231C	35' (10,7 m) με σπαστή αποφρ. κεφαλή	5 1/2	2,5

ΓΙΑ ΝΑ ΣΥΝΔΕΣΕΤΕ ΤΟ ΕΡΓΑΛΕΙΟ



ΕΝΩΣΤΕ

ΓΙΑ ΝΑ ΑΦΑΙΡΕΣΕΤΕ ΤΟ ΕΡΓΑΛΕΙΟ



ΕΙΣΑΓΕΤΕ ΤΟ ΚΛΕΙΔΑΚΙ

Κεφαλές για σπιδρά 3/8" (10mm) IC, 3/8" (10mm) IW και 1/2" (12mm) IW

C-31, C-32, C-33, C-31IW, C-32IW, C-33IW, C-44IW και C-45IW

	Αρ. καταλόγου	Αρ. μοντέλου	Περιγραφή	Ανταλ. λάμα(-ες)
	62990	T-201	Ευθεία αποφρακτική κεφαλή, μήκους 5" (125 mm)	—
	62995	T-202	Οβάλ αποφρακτική κεφαλή, εξ. διαμ. 1 1/8" (29 mm)	—
	63000	T-203	Οβάλ αποφρακτική κεφαλή, εξ. διαμ. 7/8" (22 mm)	—
	54837	T-204	Κεφαλή τύπου "C", 1" (25 mm)	54832
	63005	T-205	Κεφαλή τύπου "C", 1 3/8" (35 mm)	97835
	63010	T-206	Κωνική αποφρακτική κεφαλή, μήκους 3" (75 mm)	—
	63015	T-207	Ελικοειδής κόφτης, 1 1/4" (32 mm)	97840
	63020	T-208	Ελικοειδής κόφτης, 1 1/2" (40 mm)	97895
	63025	T-209	Ελικοειδής κόφτης, 2" (50 mm)	97900
	63030	T-210	Αποφρακτική κεφαλή φτυαρι, 1" (25 mm)	97905
	63035	T-211	Αποφρακτική κεφαλή φτυαρι, 1 3/8" (35 mm)	97825
	63040	T-212	Αποφρακτική κεφαλή φτυαρι, 1 3/4" (45 mm)	92850
	63045	T-213	Αποφρακτική τετράφυλλη κεφαλή, 1" (25 mm)	97795
	63050	T-214	Αποφρακτική τετράφυλλη κεφαλή, 1 3/8" (35 mm)	97910
	63055	T-215	Αποφρακτική τετράφυλλη κεφαλή, 1 3/4" (45 mm)	97915
	63060	T-216	Αποφρακτική κεφαλή αλυσίδας, 2" (50 mm)	98000
	63065	T-217	Σπαστή κεφαλή, 4" μήκους (110 mm)	—
	49002	T-260	Σετ κεφαλών περιλαμβανόμενων: - T-202 οβάλ αποφρακτική κεφαλή - Κεφαλή τύπου "C" T-205 - Αποφρακτική κεφαλή φτυαρι T-211 - Κλειδάκι αποσύνδεσης A-13	—

Κεφαλές για σπιδρά εσωτερικής ψυχής (IC) 1/2" (12 mm)

C-44, C-45 και C-46

	Αρ. καταλόγου	Αρ. μοντέλου	Περιγραφή	Ανταλ. λάμα(-ες)
	62850	T-101	Αποφρακτική ευθεία κεφαλή	—
	62855	T-102	Αποφρακτική κωνική κεφαλή	—
	62865	T-104	Κεφαλή τύπου "H", 2 1/2" (65 mm)	97800
	62870	T-105	Αποφρακτική κεφαλή φτυαρι, 2 1/2" (65 mm)	97920
	62875	T-106	Αποφρακτική κεφαλή φτυαρι, 3 1/2" (87 mm)	97925
	62880	T-107	Αποφρακτική κεφαλή φτυαρι, 1 3/4" (45 mm)	92850
	62930	T-112	Αποφρακτική τετράφυλλη κεφαλή, 1 3/4" (45 mm)	97915
	62935	T-113	Αποφρακτική τετράφυλλη κεφαλή, 3" (75 mm)	97910
	62940	T-114	Αποφρακτική κεφαλή αλυσίδας	97985
	54842	T-141	Κεφαλή μαχαιρωτής λάμας, 1 1/2" (40 mm)	54847
	54852	T-142	Κεφαλή μαχαιρωτής λάμας, 2 1/2" (65 mm)	97800
	54992	T-270	Σετ κεφαλών: - T-102 κωνική αποφρακτική κεφαλή - T-142 κεφαλή μαχαιρωτής λάμας - T-107 αποφρακτική κεφαλή φτυαρι - A-12 κλειδάκι αποσύνδεσης	—
	92687		Αντάπτορας εργαλείου σπαστής κεφαλής 1/2" (12 mm)	—

Για σπιδρά C-4, C-6, C-61C, C-7, C-8, C-9, C-10, C-11, C-12, C-14, C-15, C-31, C-32, C-33, C-44, C-45 και C-46 & όλα τα σπιδρά IW

K-750 Μηχάνημα με τύμπανο



Προώθηση σπирάλ



Απόσυρση σπирάλ



Παραπάνω απεικονίζεται το μοντέλο K-750 με C-100

Για αγωγούς αποχετεύσεων/οχετών 3" (75 mm) έως 8" (200 mm)

- Ισχυρό, αυτόνομο μηχάνημα, ιδανικό για πλευρικούς αγωγούς. Εύκολο στη μεταφορά, ελάχιστες ρυθμίσεις – συνδέστε μια κεφαλή και ξεκινήστε.
- Ο AUTOFEED (μηχανισμός αυτοπροώθησης) προωθεί και μαζεύει το σπирάλ με το πάτημα ενός μοχλού, με ταχύτητα έως 20' (6 m) ανά λεπτό.
- Το εύχρηστο σύστημα ελέγχου του μηχανισμού AUTOFEED® (αυτοπροώθησης) ρυθμίζεται για σπирάλ 5/8" (16 mm) ή 3/4" (20 mm) απλά με το γύρισμα ενός κατσαβιδιού.
- Συνιστάται σπирάλ 5/8" (16 mm) για αγωγούς αποχέτευσης 3" (75 mm) έως 6" (150 mm), έως και 150' (48 m).
- Συνιστάται σπирάλ 3/4" (20 mm) για αγωγούς αποχέτευσης 4" (110 mm) έως 8" (250 mm), έως και 200' (62 m).
- Το σπирάλ περιστρέφεται στις 200 σ.α.λ.
- Ανθεκτικό, αντισκωριακό τύμπανο σπирάλ που αντέχει στη σκληρή χρήση. Δεν χαράσσεται, δεν οξειδώνεται και καθαρίζεται εύκολα.
- Τύμπανο για σπирάλ 100' (30,5 m) 3/4" (20 mm) ή 125' (35 m) 5/8" (16 mm). Έχει σχεδιαστεί για γρήγορη, εύκολη αφαίρεση.
- Ο σωστά ζυγισμένος σχεδιασμός προσδίδει στο μηχάνημα μια ελαφριά "αίσθηση". Οι τροχίσκοι μεταφοράς διευκολύνουν τη φόρτωση σε όχημα/βαν σέρβις.
- Διαθέτει επαγωγικό μοτέρ 550 W.
- Περιλαμβάνει PVC γάντια καθαρισμού αποχετεύσεων RIDGID® και εγχειρίδιο χειριστή.

Το στάνταρ σετ κεφαλών 3/4" (20 mm) περιλαμβάνει:

- Αποφρακτική κεφαλή φτυάρι T-406.
- Κεφαλή περισυλλογής σπирάλ T-407.
- Κεφαλή T-411 2" (50 mm).
- Κεφαλή T-413 3" (75 mm).
- Κεφαλή T-414 4" (110 mm).

Το στάνταρ σετ κεφαλών 5/8" (16 mm) περιλαμβάνει:

- Αποφρακτική κεφαλή σιφονιών T-403 3" (75 mm).
- Κεφαλή περισυλλογής σπирάλ T-407.
- Αποφρακτική κεφαλή φτυάρι T-406.
- Κεφαλή T-411 2" (50 mm).
- Κεφαλή T-413 3" (75 mm).

Επιλογές - AUTOFEED (Μηχανισμός αυτοπροώθησης)

Αρ. καταλόγου	Αρ. μοντέλου	Περιγραφή	Βάρος	
			lb.	kg
230 V				
44152	K-750 w/C-75	Μηχάνημα με PVC γάντια καθαρισμού αποχετεύσεων RIDGID, AUTOFEED, στάνταρ 3/4" (20 mm) σετ κεφαλών και: σπирάλ C-75, 75' x 3/4" (23 m x 20 mm)	206	93,6
44157	K-750 w/C-100	Μηχάνημα με PVC γάντια καθαρισμού αποχετεύσεων RIDGID, AUTOFEED, στάνταρ 3/4" (20 mm) σετ κεφαλών και: σπирάλ C-100, 100' x 3/4" (30 m x 20 mm)	234	106,3
44162	K-750 w/C-27	Μηχάνημα με PVC γάντια καθαρισμού αποχετεύσεων RIDGID, AUTOFEED, στάνταρ 5/8" (16 mm) σετ κεφαλών και: σπирάλ C-27, 75' x 5/8" (23 m x 16 mm)	182	82,7
44147	K-750	Μηχάνημα 230 V, 50 Hz με PVC γάντια καθαρισμού αποχετεύσεων RIDGID, σπирάλ σύνδεσης 3/4"	104	47,3
115 V				
45612	K-750	Μηχάνημα 115 V, 50 Hz με PVC γάντια καθαρισμού αποχετεύσεων RIDGID, σπирάλ σύνδεσης 3/4"	104	47,3

ΕΞΟΠΛΙΣΜΟΣ ΑΠΟΦΡΑΞΗΣ ΑΠΟΧΕΤΕΥΣΕΩΝ

Σπείρα εσωτερικής ψυχής (IC)



Μεγάλη ευκαμψία και μεγαλύτερη αποφρακτική ισχύς μέχρι την απόληξη του σπείρα

	Αρ. καταλόγου	Αρ. μοντέλου	Περιγραφή	Βάρος	
				lb.	kg
5/8" (16 mm)	92460	C-25	Σπείρα εσωτερικής ψυχής (IC) 25' (7,6 m)	24	10,9
	92465	C-26	Σπείρα εσωτερικής ψυχής (IC) 50' (15,2 m)	43	19,5
	92470	C-27	Σπείρα εσωτερικής ψυχής (IC) 75' (23 m)	63	28,6
	43647	C-24	Σπείρα εσωτερικής ψυχής (IC) 100' (30,5 m)	84	38,1
3/4" (20 mm)	92475	C-28	Σπείρα εσωτερικής ψυχής (IC) 25' (7,6 m)	30	13,9
	92480	C-29	Σπείρα εσωτερικής ψυχής (IC) 50' (15,2 m)	60	27,2
	41212	C-75	Σπείρα εσωτερικής ψυχής (IC) 75' (23 m)	93	42,5
	41697	C-100	Σπείρα εσωτερικής ψυχής (IC) 100' (30,5 m)	122	55,3

Σπείρα χωρίς εσωτερική ψυχή

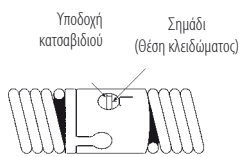
	Αρ. καταλόγου	Αρ. μοντέλου	Περιγραφή	Βάρος	
				lb.	kg
5/8" (16 mm)	32737	C-27HC	Σπείρα HC 75' (23 m)	52 1/4	23,9
	58192	C-24HC	Σπείρα HC 100' (30,5 m)	70 1/2	32,1
3/4" (20 mm)	47427	C-75HC	Σπείρα HC 75' (23 m)	75	34,0
	47432	C-100HC	Σπείρα HC 100' (30,5 m)	100	45,5

Οδηγοί και σπείρα σύνδεσης

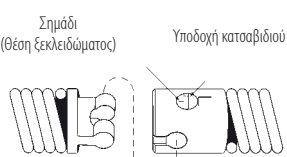
	Αρ. καταλόγου	Αρ. μοντέλου	Περιγραφή	Βάρος	
				lb.	kg
	92555	T-458	Οδηγός 5/8" (16 mm) x 2' (50 mm)	2	0,85
	92560	T-468	Οδηγός 3/4" (20 mm) x 2' (50 mm)	2 3/4	1,25
	44122	—	Σπείρα σύνδεσης 5/8" (16 mm), μήκους 4 1/2" (114 mm)	2 1/2	1,13
	44117	—	Σπείρα σύνδεσης 3/4" (20 mm), μήκους 6" (150 mm)	3 1/2	1,59

ΤΑΧΕΙΑ ΣΥΝΔΕΣΗ ΣΠΕΙΡΑ & ΚΕΦΑΛΩΝ

Περιστρέψτε τον πείρο κατά μισή περιστροφή προς οποιαδήποτε κατεύθυνση και συνδέστε γρήγορα σπείρα ή κεφαλές:



ΚΛΕΙΔΩΜΕΝΟ
Σημάδι "ΚΛΕΙΣΤΟ" ευθυγραμμισμένο με το "L" στο σύνδεσμο









ΕΞΕΚΛΕΙΔΩΤΟ
Σημάδι "ΑΝΟΙΚΤΟ" ευθυγραμμισμένο απέναντι από το "L" στο σύνδεσμο

Ο σύνδεσμος διαθέτει πείρο και ελατήριο από ανοξείδωτο ατσάλι, δεν χρειάζονται ζουμπάδες, βάσεις ή πείροι επέκτασης







Για C-24, C-25, C-26, C-27, C-28, C-29, C-75, C-100, C-27HC, C-24HC, C-75HC και C-100HC

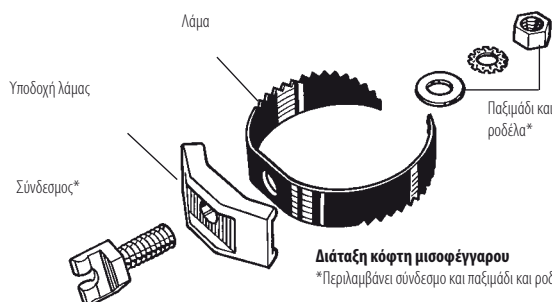
Αποφρακτικές κεφαλές και ανταλλακτικές λάμες – για σπείρα 5/8" (16 mm) και 3/4" (20 mm)

C-24, C-25, C-26, C-27, C-28, C-29, C-75, C-100, C-27HC, C-24HC, C-75HC και C-100HC

	Αρ. καταλόγου	Αρ. μοντέλου	Περιγραφή	Ανταλλακτικό	
				Λάμα(-ες)	Υποδοχή
	92485	T-403	Αποφρακτική κεφαλή σφικτωνίων, 3" (75 mm)	92835	92900
	92490	T-404	Αποφρακτική κεφαλή σφικτωνίων, 3 1/2" (87 mm)	92840	92900
	92495	T-406	Αποφρακτική κεφαλή φτυαίρι, 1 3/4" (45 mm)	92850	92915
	92500	T-407	Κεφαλή περισυλλογής σπείρα 2 9/16" (65 mm)	—	—
	92505	T-408	Πριονωτή αποφρακτική κεφαλή, 3" (75 mm)	92890	92915
	51762	T-409	Οβελή αποφρακτική κεφαλή βαρέος τύπου, 1 3/4" (45 mm)	—	—
	92510	T-411	Αποφρακτική κεφαλή 2 λαμινών, 2" (50 mm)	92815	92905
	92515	T-412	Αποφρακτική κεφαλή 2 λαμινών, 2 1/2" (65 mm)	92820	92905
	92520	T-413	Αποφρακτική κεφαλή 2 λαμινών, 3" (75 mm)	92825	92910
	92525	T-414	Αποφρακτική κεφαλή 2 λαμινών, 4" (110 mm)	92830	92910
	92530	T-416	Αποφρακτική κεφαλή 2 λαμινών, 6" (150 mm)	92855	92910
	92535	T-432	Αποφρακτική κεφαλή 3 λαμινών 2" (50 mm)	92860	92895
	92540	T-433	Αποφρακτική κεφαλή 3 λαμινών 3" (75 mm)	92865	92895
	92545	T-434	Αποφρακτική κεφαλή 3 λαμινών 4" (110 mm)	92870	92895
	92550	T-436	Αποφρακτική κεφαλή 3 λαμινών 6" (150 mm)	92875	92895

Εξαρτήματα

	Αρ. καταλόγου	Αρ. μοντέλου	Περιγραφή	Βάρος	
				lb.	kg
	43637	T-458	Τύμπανο με σπείρα σύνδεσης 5/8" (16 mm)	33	15
	41982	T-468	Τύμπανο με σπείρα σύνδεσης 3/4" (20 mm)	37 1/2	17,0
	43642	—	AUTOFEED (Μηχανισμός αυτοπροώθησης)	8	3,5
	41992	—	Κιτ C-100C με κεφαλές 3/4" (20 mm) x 100' (30,5 m)		
	49032	—	Μπροστινός λαστινός οδηγός	3	1,3
	46015	E-453	Κλειδί άδεν	—	—
	41937	—	Δερμάτινα γάντια καθαρισμού αποχέτευσης RIDGID	1/2	0,2
	70032	—	PVC γάντια καθαρισμού αποχέτευσης RIDGID	1/2	0,2
	59360	A-3	Εργαλειοθήκη	5	2,3
				oz.	η
	31487	A-7570	Αμμοπατής επισκευών 5/8" (16 mm)	1 1/2	43
	92805	A-6582	Αρσενικός σύνδεσμος 5/8" (16 mm)	1	28
	92810	A-6583	Θηλυκός σύνδεσμος 5/8" (16 mm)	2	57
	31492	A-7571	Αμμοπατής επισκευών 3/4" (20 mm)	2	57
	92880	B-6840	Αρσενικός σύνδεσμος 3/4" (20 mm)	1	28
	92885	B-6841	Θηλυκός σύνδεσμος 3/4" (20 mm)	2	57



Διάταξη κόφτη μισοφέγγαρου

*Περιλαμβάνει σύνδεσμο και παξιμάδι και ροδέλα

K-7500 Μηχάνημα με τύμπανο



Στάνταρ εξαρτήματα

T-406 – Αποφρακτική κεφαλή φτυάρι.

T-407 – Κεφαλή περισυλλογής σπιδάλ.

T-411 – Αποφρακτική κεφαλή 2 λαμών 2" (50 mm).

T-413 – Αποφρακτική κεφαλή 2 λαμών 3" (75 mm).

T-414B – Αποφρακτική κεφαλή 2 λαμών 4" (110 mm) - (λάμα μόνο).

T-416B – Αποφρακτική κεφαλή 2 λαμών 6" (150 mm) - (λάμα μόνο).

T-408 – Πριονωτή αποφρακτική κεφαλή.

T-403 – Αποφρακτική κεφαλή σιφονιών 3" (75 mm).

T-468 – Εύκαμπτος οδηγός 3/4" (20 mm).

Εργαλειοθήκη, εξάγωνο κλειδί, PVC γάντια.
καθαρισμού αποχετεύσεων RIDGID.

Για το μηχάνημα 5/8" (16 mm) (αρ. καταλόγου 61512), ο οδηγός T-468 αντικαθίσταται από τον οδηγό T-458 και η διπλή λάμα 6" (150 mm) καταργείται.

Για αγωγούς 3" (75 mm) έως 10" (250 mm)

- Η απόδοση, ο έλεγχος σπιδάλ, η ανθεκτικότητα και η ευελιξία κατά τη χρήση που απαιτούν οι επαγγελματίες χρήστες. Ιδανικό για κάθε σκληρή εργασία, όπως ρίζες – έως και 250' (76 m).
 - Συνιστάται σπιδάλ 5/8" (16 mm) για αγωγούς αποχέτευσης 3" (75 mm) έως 6" (150 mm), έως και 250' (76 m).
 - Συνιστάται σπιδάλ 3/4" (20 mm) για αγωγούς αποχέτευσης 4" (110 mm) έως 10" (250 mm), έως και 250' (76 m).
- Το σπιδάλ περιστρέφεται στις 200 σ.α.λ.
- Ισχυρό αλλά αθόρυβο μοτέρ Universal 600 W και κιβώτιο ταχυτήτων που χαμηλώνουν στροφές όταν η κεφαλή συναντά δύσκολα εμπόδια.
 - Παρέχει ηχητικά και οπτικά σήματα στο χειριστή.
- Το εσωτερικό τύμπανο και ο βραχίονας διανομής με ένσφαιρα ρουλεμάν συνεργάζονται με το μοτέρ/κιβώτιο ταχυτήτων για μειωθεί η πιθανότητα αναδίπλωσης του σπιδάλ μέσα στο τύμπανο.
- Το βασικό και το εσωτερικό τύμπανο δεν σκουριάζουν, δεν ανοίγουν και δεν χαράσσονται ποτέ, και καθαρίζονται εύκολα για επαγγελματική εμφάνιση. Βασικό τύμπανο για σπιδάλ έως 100' (30,5 m) σπιδάλ 3/4" (20 mm) ή 125' (38 m) σπιδάλ 5/8" (16 mm).
- Ισχυρός AUTOFEED® (μηχανισμός αυτοπροώθησης) με γρασαδοράκια και ανοικτή σχεδίαση για εύκολη συντήρηση. Προωθεί και μαζεύει το σπιδάλ, με ταχύτητα έως και 22' (6,7 m) ανά λεπτό.
- Ο μηχανισμός αναρρίχησης σκάλας δύο θέσεων διευκολύνει τη μεταφορά και τη φόρτωση – καταργεί τυχόν πρόσθετο κόστος τροχών φόρτωσης.
- Το στενό προφίλ επιτρέπει στο μηχάνημα να περνά από τις πόρτες μπάνιου.
- Οι λαβές ρυθμίζονται στο επιθυμητό ύψος για να διασφαλιστεί η ισορροπημένη μεταφορά.
- Περιλαμβάνει PVC γάντια καθαρισμού αποχετεύσεων RIDGID® και εργαλειοθήκη χειριστή.

Επιλογές – Power Feed

Αρ. καταλόγου 220 - 240 V	Αρ. μοντέλου	Περιγραφή	Βάρος	
			lb.	kg
61542	K-7500	Μηχάνημα με σπιδάλ σύνδεσης 3/4" (20 mm) και στάνταρ εξαρτήματα	150	86,2
61522	K-7500	Μηχάνημα με σπιδάλ σύνδεσης 5/8" (16 mm) και στάνταρ εξαρτήματα	149	67,8
61512	K-7500 w/C-24	Μηχάνημα, στάνταρ εξαρτήματα και σπιδάλ εσωτερικής ψυχής 5/8" (16 mm) x 100' (30,5 m)	233	106
61517	K-7500 w/C-100	Μηχάνημα, στάνταρ εξαρτήματα και σπιδάλ εσωτερικής ψυχής 3/4" (20 mm) x 100' (30,5 m)	272	123,7

ΕΞΟΠΛΙΣΜΟΣ ΑΠΟΦΡΑΞΗΣ ΑΠΟΧΕΤΕΥΣΕΩΝ

Έλεγχος σπирάλ & απόδοση –

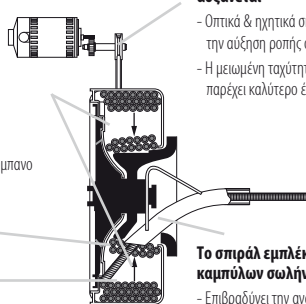
Όταν η κεφαλή συναντά δύσκολα εμπόδια

Το σπирάλ μαζεύεται προς το εσωτερικό τύμπανο

- Παρέχει πρόσθετη ισχύ
- Περαιτέρω προστασία από τυχόν αναδίπλωση του σπирάλ μέσα στο τύμπανο

Υπό υψηλή ροπή στρέψης

Υπό κανονικές συνθήκες λειτουργίας



Ο κινητήρας λειτουργεί σε πιο χαμηλές στροφές ενώ η ισχύς αυξάνεται

- Οπτικά & ηχητικά σήματα επισημαίνουν την αύξηση ροπής στρέψης
- Η μειωμένη ταχύτητα του τυμπάνου παρέχει καλύτερο έλεγχο

Το σπирάλ εμπλέκει το σύνθετο καμπύλων σωλήνα-οδηγό

- Επιβραδώνει την αναδίπλωση του σπирάλ μέσα στο τύμπανο

Σπирάλ εσωτερικής ψυχής (IC)

Μεγάλη ευκαμψία και μεγαλύτερη αποφρακτική ισχύς μέχρι την απόληξη του σπирάλ

	Αρ. καταλόγου	Αρ. μοντέλου	Περιγραφή	Βάρος	
				lb.	kg
5/8" (16 mm)	92460	C-25	Σπирάλ εσωτερικής ψυχής (IC) 25' (7,6 m)	24	10,9
	92465	C-26	Σπирάλ εσωτερικής ψυχής (IC) 50' (15,2 m)	43	19,5
	92470	C-27	Σπирάλ εσωτερικής ψυχής (IC) 75' (22,9 m)	63	28,6
	43647	C-24	Σπирάλ εσωτερικής ψυχής (IC) 100' (30,5 m)	84	38,1
3/4" (20 mm)	92475	C-28	Σπирάλ εσωτερικής ψυχής (IC) 25' (7,6 m)	30	13,9
	92480	C-29	Σπирάλ εσωτερικής ψυχής (IC) 50' (15,2 m)	60	27,2
	41212	C-75	Σπирάλ εσωτερικής ψυχής (IC) 75' (22,9 m)	93	42,5
	41697	C-100	Σπирάλ εσωτερικής ψυχής (IC) 100' (30,5 m)	122	55,3

Σπирάλ χωρίς εσωτερική ψυχή

	Αρ. καταλόγου	Αρ. μοντέλου	Περιγραφή	Βάρος	
				lb.	kg
5/8" (16 mm)	32737	C-27HC	Σπирάλ HC 75' (23 m)	52 3/4	23,9
	58192	C-24HC	Σπирάλ HC 100' (30,5 m)	70 1/2	32,1
3/4" (20 mm)	47427	C-75HC	Σπирάλ HC 75' (23 m)	75	34,0
	47432	C-100HC	Σπирάλ HC 100' (30,5 m)	100	45,5

Οδηγοί και σπирάλ σύνδεσης

	Αρ. καταλόγου	Αρ. μοντέλου	Περιγραφή	Βάρος	
				lb.	kg
	92555	T-458	Οδηγός 3/8" (16 mm) x 2' (50 mm)	2	0,85
	92560	T-468	Οδηγός 3/4" (20 mm) x 2' (50 mm)	2 3/4	1,25
	44122	—	Σπирάλ σύνδεσης 3/8" (16 mm), μήκους 4 1/2" (114 mm)	2 1/2	1,13
	44117	—	Σπирάλ σύνδεσης 3/4" (20 mm), μήκους 6" (150 mm)	3 1/2	1,59

Αποφρακτικές κεφαλές και ανταλλακτικές λάμες – για σπирάλ 5/8" (16 mm) και 3/4" (20 mm)

C-24, C-25, C-26, C-27, C-28, C-29, C-75, C-100, C-27HC, C-24HC, C-75HC και C-100HC

	Αρ. καταλόγου	Αρ. μοντέλου	Περιγραφή	Ανταλλακτικό	
				Λάμα(-ες)	Υποδοχή
	92485	T-403	Αποφρακτική κεφαλή σφονδιών, 3" (75 mm)	92835	92900
	92490	T-404	Αποφρακτική κεφαλή σφονδιών, 3 1/2" (87 mm)	92840	92900
	92495	T-406	Αποφρακτική κεφαλή φτυαρι, 1 3/4" (45 mm)	92850	92915
	92500	T-407	Κεφαλή περιουλογιής σπирάλ 2 9/16" (65 mm)	—	—
	92505	T-408	Πριονωτή αποφρακτική κεφαλή, 3" (75 mm)	92890	92915
	51762	T-409	Οβάλ αποφρακτική κεφαλή βαρέος τύπου, 1 3/4" (45 mm)	—	—
	92510	T-411	Αποφρακτική κεφαλή 2 λαμών, 2" (50 mm)	92815	92905
	92515	T-412	Αποφρακτική κεφαλή 2 λαμών, 2 1/2" (65 mm)	92820	92905
	92520	T-413	Αποφρακτική κεφαλή 2 λαμών, 3" (75 mm)	92825	92910
	92525	T-414	Αποφρακτική κεφαλή 2 λαμών, 4" (110 mm)	92830	92910
	92530	T-416	Αποφρακτική κεφαλή 2 λαμών, 6" (150 mm)	92855	92910
	92535	T-432	Αποφρακτική κεφαλή 3 λαμών 2" (50 mm)	92860	92895
	92540	T-433	Αποφρακτική κεφαλή 3 λαμών 3" (75 mm)	92865	92895
	92545	T-434	Αποφρακτική κεφαλή 3 λαμών 4" (110 mm)	92870	92895
	92550	T-436	Αποφρακτική κεφαλή 3 λαμών 6" (150 mm)	92875	92895

Εξαρτήματα

	Αρ. καταλόγου	Αρ. μοντέλου	Περιγραφή	Βάρος	
				lb.	kg
	60042	A-7534D	Τύμπανο με σπирάλ σύνδεσης 3/4" (20 mm)	31	14
	61107	A-7558D	Τύμπανο με σπирάλ σύνδεσης 5/8" (16 mm)	30	13,6
	60047	A-75DR	Τύμπανο μόνο	20	9
	60032	A-75PF	AUTOFEED (Μηχανισμός αυτοπροώθησης)	10	4,5
	60037	—	Αποσπώμενος μηχανισμός AUTOFEED (αυτοπροώθησης)	—	—
	41992	—	Κιτ C-100IC με αποφρακτικές κεφαλές 3/4" (20 mm) x 100' (30,5 m)	—	—
	49032	—	Μπροστινός λαστυγιένος οδηγός	3	1,3
	41937	—	Δερμάτινα γάντια καθαρισμού αποχέτευσης RIDGID	1/2	0,2
	70032	—	PVC γάντια καθαρισμού αποχέτευσης RIDGID	1/2	0,2
	59360	A-3	Εργαλειοθήκη	5	2,3
	31487	A-7570	Αμμοπατίσι επισκευών 5/8" (16 mm)	1 1/2	43
	92805	A-6582	Αρσενικός σύνδεσμος 5/8" (16 mm)	1	28
	92810	A-6583	Θηλυκός σύνδεσμος 5/8" (16 mm)	2	57
	31492	A-7571	Αμμοπατίσι επισκευών 3/4" (20 mm)	2	57
	92880	B-6840	Αρσενικός σύνδεσμος 3/4" (20 mm)	1	28
	92885	B-6841	Θηλυκός σύνδεσμος 3/4" (20 mm)	2	57

ΤΑΧΕΙΑ ΣΥΝΔΕΣΗ ΣΠΙΡΑΛ & ΚΕΦΑΛΩΝ

Περιστρέψτε τον πείρο κατά μισή περιστροφή προς οποιαδήποτε κατεύθυνση και συνδέστε γρήγορα σπирάλ ή κεφαλές:

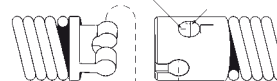
Υποδοχή κατασβιδιού Σημάδι (θέση κλειδώματος)



ΚΛΕΙΔΩΜΕΝΟ Σημάδι "ΚΛΕΙΣΤΟ" ευθυγραμμισμένο με το "L" στο σύνδεσμο

Ο σύνδεσμος διαθέτει πείρο και ελατήριο από ανοξείδωτο ατσάλι, δεν χρειάζονται ζουμπάδες, βάσεις ή πείροι επέκτασης

Σημάδι (θέση ξεκλειδώματος) Υποδοχή κατασβιδιού



ΞΕΚΛΕΙΔΩΜΕΝΟ Σημάδι "ΑΝΟΙΚΤΟ" ευθυγραμμισμένο απέναντι από το "L" στο σύνδεσμο

Κ-50 Μηχάνημα τμηματικού σπιδάλ



Για αγωγούς αποχέτευσης 3/4" (20 mm) έως 4" (110 mm)

- Μικρό σε διαστάσεις, πολλαπλών χρήσεων, επαγγελματικό μηχάνημα. Δυνατότητα χρήσης σπιδάλ τριών διαφορετικών μεγεθών: 5/16" (8 mm), 3/8" (10 mm) και 5/8" (16 mm). Το ιδανικό μηχάνημα απόφραξης αποχετεύσεων νεροχυτών, ντους και πατοσίφωνων. Ζυγίζει λιγότερο από 40 lbs. (18 kg).
- Μοναδικός, εύκολος στο χρήση συμπλέκτης αυτόματης εμπλοκής, που βελτιστοποιεί τον έλεγχο από το χειριστή:
 - Τραβήξτε τη λαβή προς τα κάτω, το σπιδάλ περιστρέφεται στις 400 σ.α.λ.
 - Αφήνοντας τη λαβή, το σπιδάλ σταματά ακαριαία.
- Χρησιμοποιεί τμήματα σπιδάλ 5/8" (16 mm), καθαρίζει αγωγούς 1 1/4" (32 mm) έως 4" (110 mm) έως και 100' (30 m).
 - Το C-8 είναι ιδανικό για αποχετεύσεις 1 1/4" (32 mm) – 3" (75 mm).
 - Το C-9 είναι ιδανικό για αποχετεύσεις 2" (50 mm) – 4" (110 mm).
- Χρησιμοποιώντας έναν προσαρμογέα A-17, φτάνει μέχρι τα 50' (15 m) 5/16" (8 mm) ή 35' (11 m) 3/8" (10 mm) μονοκόμματος σπιδάλ.
 - 5/16" (8 mm) ιδανικό για αγωγούς 3/4" (20 mm) έως 1 1/2" (40 mm).
 - 3/8" (10 mm) ιδανικό για αγωγούς 1 1/4" (32 mm) έως 2" (50 mm).
- Διαθέτει μοτέρ 300 W.
- Περιλαμβάνει γάντι καθαρισμού αποχετεύσεων A-1 RIDGID® και εγχειρίδιο χειριστή.



Το μοντέλο Κ-50-8 περιλαμβάνει:

- Μηχάνημα Κ-50.
- Ο αντάπτορας Α-17-Α περιλαμβάνει: σπιδάλ 25' (7,6 m) x 5/16" (8 mm) C-1 με οβάλ κεφαλή.
- Ο αντάπτορας Α-17-Β περιλαμβάνει: σπιδάλ 35' (10,7 m) x 3/8" (10 mm) C-5 με οβάλ κεφαλή.
- Γάντι καθαρισμού αποχετεύσεων Α-1 RIDGID.







Επιλογές

Αρ. καταλόγου	Αρ. μοντέλου	Περιγραφή	Βάρος	
			lb.	kg
11971	K-50	Μηχάνημα με γάντι καθαρισμού αποχετεύσεων Α-1 RIDGID	37	16,8
11981	K-50-6	Μηχάνημα, με: – Προσαρμογέα Α-17-Α – Κιτ σπιδάλ Α-30	67	30,4
11991	K-50-7	Μηχάνημα, με: – Προσαρμογέα Α-17-Β – Κιτ σπιδάλ Α-30	74	33,6
12001	K-50-8	Μηχάνημα, με: – Προσαρμογέα Α-17-Α – Προσαρμογέα Α-17-Β – Κιτ σπιδάλ Α-30	67	30,4

Το κιτ σπιδάλ Α-30 περιλαμβάνει:

- Έξι τμήματα σπιδάλ C-8, 7 1/2' (2,3 m) x 5/8" (16 mm) [45' (13,7 m)].
- Φορέας σπιδάλ Α-10.
- Ευθεία αποφρακτική κεφαλή T-201.
- Οβάλ αποφρακτική κεφαλή T-202.
- Κεφαλή τύπου "C" T-205.
- Αποφρακτική κεφαλή φτυάρι T-211.
- Κλειδάκι αποσύνδεσης Α-13.
- Πίσω λαστιχένιος οδηγός Α-14-6.
- Αριστερό γάντι καθαρισμού αποχετεύσεων Α-1 RIDGID.

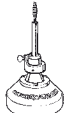
Σπράλ

	Αρ. καταλόγου	Αρ. μοντέλου	Περιγραφή	Βάρος		
				lb.	kg	
5/16" (8 mm)		62225	C-1	25' (7,6 m) με οβάλ αποφρακτική κεφαλή	3 1/2	1,6
	Οβάλ κεφαλή	56782	C-1IC	25' (7,6 m) εσωτερικής ψυχής με οβάλ κεφαλή	4	1,8
		89400	C-21	50' (15,2 m) με οβάλ αποφρακτική κεφαλή	7	3,2
		62235	C-2	25' (7,6 m) με σπαστή αποφρακτική κεφαλή	3 1/2	1,6
	Αποφρακτική σπαστή κεφαλή	56787	C-2IC	25' (7,6 m) με σπαστή εσωτερικής ψυχής 25' (7,6 m) με σπαστή αποφρακτική κεφαλή	4	1,8
		89405	C-22	50' (15,2 m) με σπαστή αποφρακτική κεφαλή	7	3,2
3/8" (10 mm)		62245	C-4	25' (7,6 m) με αρασενικό σύνδεσμο	4 1/2	2,0
		62250	C-5	35' (10,7 m) με οβάλ αποφρακτική κεφαλή	8 1/4	3,8
		62260	C-6	35' (10,7 m) με αρασενικό σύνδεσμο	8 1/4	3,8
		96037	C-6IC	35' (10,7 m) IC με αρασενικό σύνδεσμο	8 1/2	4,0
	5/8" (16 mm)		62265	C-7	7 1/2' (2,3 m) πυκνής ελίκωσης	4
σπράλ		62270	C-8	7 1/2' (2,3 m) ελίκωσης πολλαπλών χρήσεων	3	1,4
		51317	C-9	10' (3,1 m) ελίκωσης βαρέος τύπου	4 3/4	2,1







Κιτ σπράλ

Αρ. καταλόγου	Αρ. μοντέλου	Σπράλ	Αποφρακτικές κεφαλές & εξαρτήματα	Βάρος	
				lb.	kg
59365	A-30	Έξι τμήματα: C-8, 5/8" x 7 1/2' (45', 13,7 m)	T-201 Αποφρακτική ευθεία κεφαλή T-202 Αποφρ. οβάλ κεφαλή Κεφαλή τύπου "C" T-205 T-211 Αποφρ. κεφαλή φτυάρι A-13 Κλειδάκια αποσύνδεσης A-10 Φορέας σπράλ Πίσω λασπηένος οδηγός A-14-6 Άριστο γάντι καθαρισμού αποχετεύσεων A-1 RIDGID	20	9,1
59370	A-30TW	Έξι τμήματα: σπράλ C-7, 5/8" x 7 1/2' (45', 13,7m) πυκνής ελίκωσης	Όπως το A-30	30	13,6
52962	A-40	Έξι τμήματα: C-9, 5/8" x 10' (60', 18,3 m)	T-206 Αποφρ. κωνική κεφαλή Αποφρακτική τετράφυλλη κεφαλή T-215 Κεφαλή τύπου "C" T-231 A-13 Κλειδάκια αποσύνδεσης A-10 Φορέας σπράλ Πίσω λασπηένος οδηγός A-14-10 Άριστο γάντι καθαρισμού αποχετεύσεων A-1 RIDGID	37	16,8

Προσαρμογείς












	Αρ. καταλόγου	Αρ. μοντέλου	Περιγραφή	Βάρος	
				lb.	kg
	59250	A-17-A	Προσαρμογέας με σπράλ 25' (7,6 m) x 5/16" (8 mm), με οβάλ αποφρακτική κεφαλή	8	3,6
	59255	A-17-B	Προσαρμογέας με σπράλ 35' (10,7 m) x 3/8" (10 mm), με οβάλ αποφρακτική κεφαλή	13	5,9

Εξαρτήματα

	Αρ. καταλόγου	Αρ. μοντέλου	Περιγραφή	Βάρος	
				lb.	kg
	59235	A-14-6	Πίσω λασπηένος οδηγός 6' (1,8 m)	5	2,3
	84325	A-14-10	Πίσω λασπηένος οδηγός 10' (3 m)	7	3,2
	59270	A-18	Μπροσπόνος λασπηένος οδηγός	9	4,1
	59210	A-10	Φορέας σπράλ για 90' (27 m) C-8, C-9	3 1/4	1,5
	59205	A-1	Άριστο γάντι καθαρισμού αποχετεύσεων RIDGID	1/2	0,2
	59295	A-2	Δεξιό γάντι καθαρισμού αποχετεύσεων RIDGID	1/2	0,2
	59230	A-13	Κλειδάκια αποσύνδεσης για σπράλ 5/8" (16 mm)	1/8	0,1
	59450	A-3179	K-50 Σιγάρονες τσοκ	1 1/2	0,7

Αποφρακτικές κεφαλές – για σπράλ 3/8" (10 mm) και 5/8" (16 mm)

C-4, C-6, C-7, C-8 και C-9

	Αρ. καταλόγου	Αρ. μοντέλου	Περιγραφή	Ανταλλακτική Λεπίδα (-ες)
	62990	T-201	Ευθεία αποφρακτική κεφαλή, μήκους 5" (125 mm)	—
	62067	T-201A	Αποφρακτική ευθεία εύκαμπτη κεφαλή	—
	62995	T-202	Οβάλ αποφρακτική κεφαλή, εξ. διαμ. 1 1/8" (28 mm)	—
	63000	T-203	Οβάλ αποφρακτική κεφαλή, εξ. διαμ. 7/8" (22 mm)	—
	54837	T-204	Κεφαλή τύπου "C" 1" (25 mm)	54832
	63005	T-205	Κεφαλή τύπου "C", 1 1/8" (35 mm)	97835
	63010	T-206	Κωνική αποφρακτική κεφαλή, μήκους 3" (75 mm)	—
	63015	T-207	Ελκαιοειδής κόφτης 1 1/4" (32 mm)	97840
	63020	T-208	Ελκαιοειδής κόφτης 1 1/2" (40 mm)	97895
	63025	T-209	Ελκαιοειδής κόφτης 2" (50 mm)	97900
	63030	T-210	Αποφρακτική κεφαλή φτυάρι, 1" (25 mm)	97905
	63035	T-211	Αποφρακτική κεφαλή φτυάρι, 1 1/8" (35 mm)	97825
	63040	T-212	Αποφρακτική κεφαλή φτυάρι, 1 3/4" (44 mm)	92850
	63045	T-213	Αποφρακτική τετράφυλλη κεφαλή, 1" (25 mm)	97795
	63050	T-214	Αποφρακτική τετράφυλλη κεφαλή, 1 1/8" (35 mm)	97910
	63055	T-215	Αποφρακτική τετράφυλλη κεφαλή, 1 3/4" (44 mm)	97915
	63060	T-216	Αποφρακτική κεφαλή αλυσίδας, 2" (50 mm)	98000
	63065	T-217	Σπαστή κεφαλή, 4" μήκους (110 mm)	—
	63280	T-218	Τουμποβουρτσα, 3" (75 mm)	—
	63070	T-219	Τουμποβουρτσα, 2 1/2" (65 mm)	—
	63080	T-220	Τουμποβουρτσα, 2" (50 mm)	—
	63220	T-221	Τουμποβουρτσα, 1 1/2" (40 mm)	—
	55457	T-225	Κεφαλή περιωλόντης σπράλ	—
	52812	T-230	Κεφαλή τύπου "C" βαρέος τύπου, 2" (50 mm)	92815
	52817	T-231	Κεφαλή τύπου "C" βαρέος τύπου, 2 1/2" (65 mm)	92820
	52822	T-232	Κεφαλή τύπου "C" βαρέος τύπου, 3" (75 mm)	92835
	48482	T-250	Το σετ εργαλείων περιλαμβάνει: T-203, T-205, T-210, T-217, A-13	—

K-60SP Μηχάνημα τμηματικού σπιδάλ



Το K-60SP-SE που απεικονίζεται παραπάνω περιλαμβάνει:

- Μηχάνημα K-60SP.
- Γάντι καθαρισμού αποχετεύσεων A-1 RIDGID.
- Πίσω λαστιχένιος οδηγός A-60-12.
- Κιτ σπιδάλ A-62, περιλαμβάνει:
 - Φορέας σπιδάλ A-8.
 - Πέντε τμήματα σπιδάλ C-10, 7/8" (22 mm), σύνολο 75' (23 m).
- Σετ κεφαλών A-61, περιλαμβάνει:
 - Ευθεία αποφρακτική κεφαλή T-101.
 - Κωνική αποφρακτική κεφαλή T-102.
 - Αποφρακτική κεφαλή φτυαρί T-107.
 - Κεφαλή περισυλλογής σπιδάλ T-125.
 - Αποφρακτική κεφαλή μισοφύγγαρο T-150-1.
 - Εργαλειοθήκη A-3.
 - Κλειδάκι αποσύνδεσης A-12.

Για αγωγούς αποχέτευσης 1 1/4" (32 mm) έως 6" (150 mm)

- Μικρό σε διαστάσεις μηχάνημα για καθαρισμό ιδρυμάτων, εμπορικών και οικιακών χώρων. Είναι επίσης ιδανικό για τους χειριστές οχημάτων εκκένωσης βόθρων. Αρκετά μικρό για να χωρά σε στενά σημεία, αλλά αρκετά ισχυρό για να απομακρύνει δύσκολα εμπόδια.
- Ιδανικό για υδρορροές οροφής. Η πίσω λαβή επιτρέπει την εύκολη μεταφορά σε σκάλες και σε οροφές.
- Μοναδικός, εύκολος στο χρήση συμπλέκτης αυτόματης εμπλοκής, που βελτιστοποιεί τον έλεγχο από το χειριστή.
 - Πιέστε τη λαβή προς τα κάτω, το σπιδάλ περιστρέφεται σταθερά στις 600 σ.α.λ.
 - Αφήνοντας τη λαβή, το σπιδάλ σταματά ακαριαία.
- Ο μοχλός απλής ρύθμισης επιτρέπει στο μηχάνημα να περιστρέφει σπιδάλ διαμέτρου 7/8" (22 mm) και 5/8" (16 mm). Ρυθμίζεται σε δευτερόλεπτα.
 - Το σπιδάλ 7/8" (22 mm) (C-10) καθαρίζει αγωγούς 2" (50 mm) έως 6" (150 mm) έως και 150 πόδια (46 m).
 - Το σπιδάλ 5/8" (16 mm) (C-7, C-8, C-9) καθαρίζει αγωγούς 1 1/4" (32 mm) έως 4" (110 mm), έως και 125 πόδια (38 m).
- Αφαιρέστε δύο βίδες για να αποκτήσετε πρόσβαση στις σιαγόνες τσοκ για καθαρισμό ή αντικατάσταση. Αφαιρώντας τις ίδιες βίδες, αποκτάτε πρόσβαση στον μίαντα κίνησης.
- Διαθέτει μοτέρ 700 W.
- Περιλαμβάνει γάντι καθαρισμού αποχετεύσεων A-1 RIDGID® και εγχειρίδιο χειριστή.

Επιλογές

Αρ. καταλόγου	Αρ. μοντέλου	Περιγραφή	Βάρος	
			lb.	kg
220 - 240 V				
66467	K-60SP	Μηχάνημα με γάντι καθαρισμού αποχετεύσεων RIDGID, κλειδάκι αποσύνδεσης A-12 και πίσω λαστιχένιο οδηγό A-60-12	43	19,5
66472	K-60SP-SE	Μηχάνημα με γάντι καθαρισμού αποχετεύσεων RIDGID, κλειδάκι αποσύνδεσης A12 και πίσω λαστιχένιο οδηγό A-60-12, συν: σετ κεφαλών A-61, κιτ σπιδάλ A-62	107	48,5
94497	K-60SP-SE-A25	Μηχάνημα με γάντι καθαρισμού αποχετεύσεων RIDGID, σετ κεφαλών A-61, κιτ σπιδάλ A-62, κιτ σπιδάλ & κεφαλών A-25	123	56
66477	K-60 SE A30	Μηχάνημα με γάντι καθαρισμού αποχετεύσεων RIDGID, πίσω λαστιχένιο οδηγός A-60-12, συν: σετ κεφαλών A-61, κιτ σπιδάλ A-62, κιτ σπιδάλ A-30	127	57,5

Ο K-60SP-SE A25 περιλαμβάνει ως έξτρα το σετ σπιδάλ A-25:

- 5 τμήματα σπιδάλ C-8 (16 mm x 2,3 m).
- Φορέας σπιδάλ A-10.
- Ευθεία αποφρακτική κεφαλή T-201.
- Κωνική αποφρακτική κεφαλή T-202.
- Αποφρακτική κεφαλή φτυαρί T-205 "C".
- Κλειδάκι αποσύνδεσης A-13.

Σπράλ και οδηγοί

	Αρ. καταλόγου	Αρ. μοντέλου	Περιγραφή	Βάρος	
				lb.	kg
7/8" (22 mm)	62275	C-10	Ελικωση πολλοπλών χρίσεων 15' (4,6 m)	9 1/2	4,3
	30007	T-127	Οδηγός σφονογού 7/8" (22 mm)	2	0,9
	25036	C-10 IC	Σπράλ 15' με εσωτερική ψυχή (4,6 m)	-	-
5/8" (16 mm)	51317	C-9	10' βαρέος τύπου* (3 m)	5	2,2
	62270	C-8	Ελικωση πολλοπλών χρίσεων 7 1/2" (2,3 m)	3	1,4
	62265	C-7	Πυκνής ελικωσης 7 1/2" (2,3 m)	4	1,8
	25046	C-8 IC	Σπράλ εσωτερικής ψυχής 7 1/2" (2,3 m)	-	-

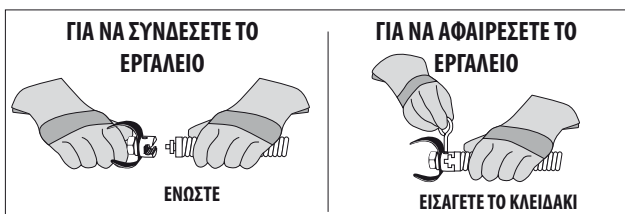
*Κεφαλές για σπράλ C-7, C-8 και C-9, βλ. σελίδα 12.25.

Κιτ σπράλ και σετ κεφαλών

Αρ. καταλόγου	Αρ. μοντέλου	Περιγραφή	Βάρος	
			lb.	kg
61630	A-62	Το κιτ σπράλ στάνταρ εξαρτημάτων για το K-60-SE περιλαμβάνει: — Πέντε τμήματα σπράλ C-10, 7/8" (22 mm) x 15' (4,6 m) — Φορέας σπράλ A-8	43	19,5
61625	A-61	Το σετ κεφαλών στάνταρ εξαρτημάτων για το K-60-SE περιλαμβάνει: — Ευθεία αποφρακτική κεφαλή T-101 — Κωνική αποφρακτική κεφαλή T-102 — Αποφρακτική κεφαλή φτυαρι T-107 — Κεφαλή περισυλλογής σπράλ T-125 — Αποφρακτική κεφαλή μισοφέγγαρο T-150-1 — Εργαλειοθήκη A-3 — Κλειδάκια αποσύνδεσης A-12	8	3,6
94492	A-25	Το κιτ σπράλ 5/8" (16 mm) περιλαμβάνει: — Πέντε τμήματα σπράλ C-8, 5/8" (16 mm) x 7 1/2" (2,3 m) 37.5' (11,5 m) — Φορέας σπράλ A-10 — Ευθεία αποφρακτική κεφαλή T-201 — Οβάλ αποφρακτική κεφαλή T-202 — Κεφαλή τύπου "C" T-205 — Κλειδάκια αποσύνδεσης A-13	18	8,2
59365	A-30	Το κιτ σπράλ στάνταρ εξαρτημάτων για το K-60 SE A30 περιλαμβάνει: — Εξι τμήματα σπράλ C-8, 5/8" (16 mm) x 7 1/2" (2,3 m) 45' (13,8 m) — Φορέας σπράλ A-10 — T-201 Αποφρακτική ευθεία κεφαλή — T-202 Αποφρ. οβάλ κεφαλή — Κεφαλή τύπου "C" T-205 — T-211 Αποφρ. κεφαλή φτυαρι — A-1 Αριστερό γάντι — Πίσω λαστιχένιος οδηγός A-14-6 μήκους 1,8 m — A-13 Κλειδάκια αποσύνδεσης	27	12,2

Κεφαλές με άκρο καρβιδίου (για εμπόδια από τσιμέντο)

Αρ. καταλόγου	Περιγραφή
67132	Για σπράλ 5/8" (16 mm) πλάτους 3/4" (19 mm)
67137	Για σπράλ 5/8" (16 mm) πλάτους 1" (25 mm)
67142	Για σπράλ 7/8" (22 mm) πλάτους 1" (25 mm)



Για σπράλ C-4, C-6, C-6IC, C-7, C-8, C-9, C-10, C-11, C-12, C-14, C-15, C-31, C-32, C-33, C-44, C-45 και C-46 & όλα τα σπράλ IW

Αποφρακτικές κεφαλές – για τμηματικό σπράλ 7/8" (C-10)

	Αρ. καταλόγου	Αρ. μοντέλου	Περιγραφή	Ανταλλακτική λεπίδα (-ες)
	62850	T-101	Αποφρακτική ευθεία κεφαλή	—
	62855	T-102	Αποφρακτική κωνική κεφαλή	—
	27642	T-125	Κεφαλή περισυλλογής σπράλ	—
	62860	T-103	Προσκατά αποφρακτική κεφαλή, 2 1/2" (65 mm)	98070
	62865	T-104	Κεφαλή τύπου "H", 2 1/2" (65 mm)	97800
	62870	T-105	Αποφρακτική κεφαλή φτυαρι, 2 1/2" (65 mm)	97920
	62875	T-106	Αποφρακτική κεφαλή φτυαρι, 3 1/2" (89 mm)	97925
	62880	T-107	Αποφρακτική κεφαλή φτυαρι, 1 1/4" (45 mm)	92850
	62915	T-109	Σπράλ με αποφρακτική κεφαλή μισοφέγγαρο, 1 1/2" (45 mm)	97930
	62920	T-110	Σπράλ με αποφρακτική κεφαλή μισοφέγγαρο, 2 1/4" (57 mm)	97935
	62925	T-111	Σπράλ με αποφρακτική κεφαλή μισοφέγγαρο, 3" (75 mm)	92890
	62930	T-112	Αποφρακτική τετράφυλλη κεφαλή, 1 3/4" (45 mm)	97915
	62935	T-113	Αποφρακτική τετράφυλλη κεφαλή, 3" (75 mm)	97940
	62940	T-114	Αποφρακτική κεφαλή αλυσίδας	97985
	98050	T-150	Αποφρακτική κεφαλή μισοφέγγαρο 3" (75 mm) και 4" (110 mm)	βλ. παρακάτω
	98055	T-150-1	Λάμα αποφρακτικής κεφαλής μισοφέγγαρο 3" (75 mm)	98005
	98060	T-150-2	Λάμα αποφρακτικής κεφαλής μισοφέγγαρο 4" (110 mm)	98010
	54842	T-141	Κεφαλή μαχαίρωτης λάμας 1 1/2" (40 mm)	—
	54852	T-142	Κεφαλή μαχαίρωτης λάμας 2 1/2" (65 mm)	—

Εξαρτήματα

	Αρ. καταλόγου	Αρ. μοντέλου	Περιγραφή	Βάρος	
				lb.	kg
	59360	A-3	Εργαλειοθήκη	5	2,3
	59205	A-1	Αριστερό γάντι καθαρισμού αποχετεύσεων RIDGID	1/2	0,2
	59295	A-2	Δεξί γάντι καθαρισμού αποχετεύσεων RIDGID	1/2	0,2
	59225	A-12	Κλειδάκι αποσύνδεσης για σπράλ 7/8" (22 mm)	1/8	0,1
	59230	A-13	Κλειδάκι αποσύνδεσης για σπράλ 5/8" (16 mm)	1/8	0,1
	61615	A-60-12	Πίσω λαστιχένιος οδηγός 12' (3,7 m) για K-60	12	5,5
	76575	A-60-16	Πίσω λαστιχένιος οδηγός 16' (4,9 m) για K-60	15 1/2	7,0
	59445	A-5	Πιστόλι γράσου	1/2	0,2
	59470	A-8	Φορέας σπράλ (Για σπράλ 75' (23 m) 7/8" (22 mm)/C-10)	5 1/2	2,5
	59210	A-10	Φορέας σπράλ (Για σπράλ 45' (14 m) 7/8" (22 mm)/C-10 (Για σπράλ 90' (27 m) 5/8" (16 mm)/C-7, C-8, C-9)	3 1/2	1,5
	59425	A-36	Καροτσάκι μεταφοράς σπράλ	15	6,8
	65687	—	K-60SP Ανταλλακτικές σισιόνες τσουκ	3/4	0,3

K-1500SP Μηχάνημα τμηματικού σπιδάλ



Για αγωγούς αποχετεύσεων και οχετών 2" (50 mm) έως 10" (250 mm)

- Το καλύτερο μηχάνημα απόφραξης αποχετεύσεων και οχετών. Ένα μόνο άτομο μπορεί να καθαρίσει τις δυσκολότερες εμφράξεις – είτε σε εσωτερικό είτε σε εξωτερικό χώρο. Χάρη στην απόφραξη με γρήγορη περιστροφή, η δουλειά γίνεται γρηγορότερα και καλύτερα.
- Μοναδικός, εύκολος στο χρήση συμπλέκτης αυτόματης εμπλοκής, που βελτιστοποιεί τον έλεγχο από το χειριστή:
 - Τραβήξτε τη λαβή προς τα κάτω, το σπιδάλ περιστρέφεται σταθερά στις 600 σ.α.λ.
 - Αφήνοντας τη λαβή, το σπιδάλ σταματά ακαριαία.
- Μεταφέρεται με κύλιση στο σημείο εργασίας – ρυθμίζεται γρήγορα, καθαρίζεται γρήγορα.
- Διατίθεται έτοιμο για χρήση, εύκολο στο χειρισμό τμημάτων 15 ποδών (4,6 m) σπιδάλ 1 1/4" (32 mm) για τον καθαρισμό αγωγών 3" (75 mm) έως 10" (250 mm), έως 300' (91 m).
- Με την εύκολη αλλαγή τσοκ συμπλέκτη, το K-1500 προσαρμόζεται για χρήση τμημάτων 15 ποδών (4,6 m) σπιδάλ 7/8" (22 mm) σε αγωγούς 2" (50 mm) έως 4" (110 mm), έως 175' (53 m).
- Διαθέτει μοτέρ 1500 W και περιστροφικό διακόπτη βαρέος τύπου.
- Συμπαγείς ρόδες 10" με ένσφαιρα ρουλεμάν.

Επιλογές

Αρ. καταλόγου		Αρ. μοντέλου	Περιγραφή	Βάρος	
115 V - 60 Hz	240 - 50Hz			lb.	kg
45302	45312	K-1500A μόνο	Μηχάνημα με γάντι καθαρισμού αποχετεύσεων A-1 RIDGID, κλειδάκι αποσύνδεσης A-12 και πίσω λαστιγέιο οδηγό A 34-12	132	60
45307	45317	K-1500A SE	Μηχάνημα με γάντι καθαρισμού αποχετεύσεων A-1 RIDGID, κλειδάκι αποσύνδεσης A-12 και πίσω λαστιγέιο οδηγό A-34-12, συν σετ κεφαλών SE (βλ. παρακάτω)	254	115



Το μοντέλο K-1500A SE που απεικονίζεται παραπάνω περιλαμβάνει:

- K-1500 μηχανήμα συν:
- Επτά τμήματα σπιδάλ 1 1/4" (C-11), σύνολο 105' (32 m).
- Δύο φορείς σπιδάλ A-8.
- Το σετ κεφαλών περιλαμβάνει:
 - Ευθεία αποφρακτική κεφαλή T-1.
 - Αποφρακτική κεφαλή μισοφέγγαρο T-50-1.
 - Κωνική αποφρακτική κεφαλή T-3.
 - Κεφαλή περισυλλογής σπιδάλ T-6.
 - Αποφρακτική κεφαλή φτυάρι T-8.
 - Εργαλειοθήκη A-3.
 - Πριονωτή αποφρακτική κεφαλή T-13.

Συμπλέκτης αυτόματης εμπλοκής





Με την εμπλοκή του συμπλέκτη, το σπιδάλ περιστρέφεται



Αφήνοντας τη λαβή, το σπιδάλ σταματά ακαριαία

Κιτ σπιδάλ και σετ κεφαλών

	Αρ. καταλόγου	Αρ. μοντέλου	Περιγραφή	Βάρος	
				lb.	kg
	61630	A-62	Κιτ σπιδάλ 7/8" (22 mm) περιλαμβάνει – Πέντε τμήματα σπιδάλ C-10, 7/8" (22 mm) x 15' (4,6 m) – Φορείς σπιδάλ A-8	43	19,5
	61625	A-61	Κιτ σπιδάλ 7/8" (22 mm) περιλαμβάνει – Ευθεία αποφρακτική κεφαλή T-101 – Κωνική αποφρακτική κεφαλή T-102 – Αποφρακτική κεφαλή φτυάρι T-107 – Κεφαλή περισυλλογής σπιδάλ T-125 – Αποφρακτική κεφαλή μισοφέγγαρο T-150-1 – Εργαλειοθήκη A-3 – Κλειδάκι αποσύνδεσης A-12	8	3,6

Για τα σπιδάλ, αποφρακτικές κεφαλές και εξαρτήματα για το K-1500SP, βλ. σελίδες 12.24-12.25.

K-1500G Μηχάνημα τμηματικού σπιδάλ



Παραπάνω απεικονίζεται το μοντέλο K-1500G με C-14

Διαστάσεις μηχανήματος:

Πλάτος από ρόδα σε ρόδα: 26" (66 cm)
 Μήκος μαζί με σύστ. ακινητοποίησης: 28" (71 cm)
 Από το έδαφος έως το πάνω μέρος της λαβής: 38" (97 cm)
 Πίσω μέρος της λαβής έως μπροστά: 49" (124 cm)
 Από το έδαφος έως το επάνω μέρος του κελύφους: 27" (69 cm)

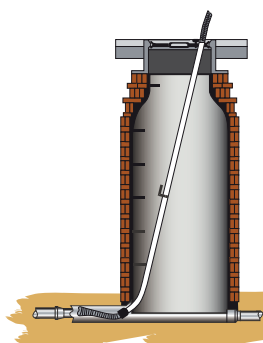
Για αγωγούς αποχετεύσεων/οχετών 2" (50 mm) έως 10" (250 mm)

- Χάρη στον βενζινοκινητήρα που διαθέτει, το μοντέλο K-1500G ενδείκνυται για τον καθαρισμό αγωγών σε περιοχές χωρίς ηλεκτρική παροχή. Κόβει τις ρίζες γρήγορα.
- Μοναδικός, εύκολος στο χρήση συμπλέκτης αυτόματης εμπλοκής, που βελτιστοποιεί τον έλεγχο από το χειριστή.
 - Τραβώντας τη λαβή προς τα κάτω, το σπιδάλ περιστρέφεται στις 600 σ.α.λ.
 - Αφήνοντας τη λαβή, το σπιδάλ σταματά ακαριαία.
- Διατίθεται έτοιμη για χρήση με σπιδάλ 1 1/4" (32 mm) για καθαρισμό αγωγών 3" (75 mm) έως 10" (250 mm) μήκους έως 300 ποδών (92 m).
- Το σπιδάλ παίρνει κίνηση από το βενζινοκινητήρα 6 HP μέσω του κιβωτίου τεσσάρων ταχυτήτων. Επιτρέπει στο χειριστή να αλλάζει την ταχύτητα περιστροφής του σπιδάλ ανάλογα με την εφαρμογή. 333, 425 και 500 σ.α.λ. δεξιόστροφα και 250 σ.α.λ. αριστερόστροφα.
- Καρτσάκι χαμηλού προφίλ με τέσσερις ρόδες, που μεταφέρεται εύκολα μέχρι το σημείο εργασιών. Προστατεύει το μηχάνημα από ανατροπή και δεν επιτρέπει στο καύσιμο να χυθεί.
- Περιλαμβάνει γάντι καθαρισμού αποχετεύσεων A-1 RIDGID® και εγχειρίδιο χειριστή.

Επιλογές

Αρ. καταλόγου	Αρ. μοντέλου	Περιγραφή	Βάρος	
			lb.	kg
44587	K-1500G	Μηχάνημα μόνο με γάντι καθαρισμού αποχετεύσεων A-1 RIDGID, κλειδάκι αποσύνδεσης A-12 και πίσω λαστιχένιο οδηγό A-34-10, σιαγόνες τσοκ A-369-X 1 1/4" (32 mm)	190	86,4
48462	K-1500G w/C-14	Μηχάνημα με σάνταρ εξοπλισμό, περιλαμβάνει: – Δέκα τμήματα σπιδάλ C-14, συνολικά 150 πόδια (45,7 m) – Τρεις φορείς σπιδάλ A-8 – Αριστερό γάντι καθαρισμού αποχετεύσεων A-1 RIDGID – Κλειδάκι αποσύνδεσης A-12 – Πίσω λαστιχένιος οδηγός A-34-12 – Εξαγανω κλειδί A-2864 – Εξαγανω κλειδί A-3516 – Εργαλειοθήκη A-3 – Ευθεία αποφρακτική κεφαλή βαρέος τύπου T-2 – Κωνική αποφρακτική κεφαλή βαρέος τύπου T-4 – Κεφαλή περισυλλογής σπιδάλ T-6 – Αποφρακτική κεφαλή φτυάρι T-8 – Πριονωτή αποφρακτική κεφαλή T-13 – Αποφρακτική κεφαλή μισοφύραγο T-50	350	159

Για τα σπιδάλ, αποφρακτικές κεφαλές και εξαρτήματα για το K-1500G, βλ. σελίδες 12.24 - 12.25.



Σωλήνας οδηγός ανθρωποθυρίδας A-17

Ρυθμίζεται στις 7' (2,1 m) έως 12' (3,7 m) υποστηρίζει σπιδάλ, ασφαλίζει στη θέση του γρήγορα.

Μηχανήματα τμηματικού σπιδράλ K-1500SP & K-1500G


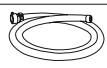
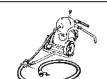





Σπιδράλ, αποφρακτικές κεφαλές και εξαρτήματα

Σπιδράλ, οδηγόι και κιτ σπιδράλ

	Αρ. καταλόγου	Αρ. μοντέλου	Περιγραφή	Βάρος	
				lb.	kg
7/8" (22 mm)	62275	C-10	Για την ελίκωση πολλαπλών χρήσεων 15' (4,6 m) χρειάζονται σιαγόνες τσοκ A-368-X	9 1/2	4,3
	25036	C-10IC	Για το σπιδράλ εσωτερικής ψυχής 15' (4,6 m) χρειάζονται σιαγόνες τσοκ A-368-X	10	4,5
1 1/4" (32 mm)	62280	C-11	Στάνταρ ελίκωση πολλαπλών χρήσεων 15' (4,6 m). Βήμα 3/8" (10 mm). Ενδείκνυται για σιφόνια 4" (110 mm), αγωγούς 3" (75 mm) - 8" (200 mm)	16	7,3
	25046	C-11IC	Σπιδράλ εσωτερικής ψυχής 15' (4,6 m)		
	62285	C-12	Ελίκωση ξέτρα βαρέος τύπου 15' (4,6 m). Βήμα 3/8" (10 mm). Συνιστάται για μεγάλες αποστάσεις σε αγωγούς 4" (110 mm) - 10" (250 mm), όχι για σιφόνια 4" (110 mm)	19	8,6
	62295	C-14	Ιδιαίτερα εύκαμπτη ελίκωση 15' (4,6 m). Βήμα 1/2" (13 mm). Συνιστάται για αγωγούς 3" (75 mm) - 10" (250 mm), όχι για σιφόνια 4" (110 mm)	16	6,8
	62300	C-15	Ιδιαίτερα εύκαμπτη ελίκωση 15' (4,6 m). Βήμα 1/2" (13 mm). Συνιστάται για αγωγούς 3" (75 mm) - 6" (150 mm) και για σιφόνια	12	5,5
	63090	T-27	Οδηγός 1 1/4" (32 mm) x 25" (63,5 cm)	2 3/4	1,2












































Για την προσαρμογή του K-1500 ώστε να χρησιμοποιήσει σπιδράλ 7/8" (22 mm), χρειάζονται σιαγόνες τσοκ A-368X (αρ. καταλόγου 59325) και κιτ σπιδράλ 7/8" (22 mm).

Εξαρτήματα

Εικόνα	Αρ. καταλόγου	Αρ. μοντέλου	Περιγραφή	Βάρος	
				lb.	kg
	59470	A-8	Φορέας σπιδράλ 60 ποδιών (18 m) Δυνατότητα 1 1/4" (32 mm)	5 1/2	2,5
	59475	A-9	Φορέας σπιδράλ 150 ποδιών (45,7 m) Δυνατότητα 1 1/4" (32 mm)	14	6,4
	59415	A-34-10	Πίσω λαστιχένιος οδηγός 10 ποδιών (3,1 m)	13 3/8	6,2
	59395	A-34-12	Πίσω λαστιχένιος οδηγός 12 ποδιών (3,7 m)	20	9,1
	59400	A-34-16	Πίσω λαστιχένιος οδηγός 16 ποδιών (4,9 m)	26 1/2	12,0
	59300	A-20	Μπροστινός λαστιχένιος οδηγός 8 ποδιών (2,4 m)	25	11,4
	59205	A-1	Αριστερό γάντι καθαρισμού αποχετεύσεων RIDGID	1/2	0,2
	59295	A-2	Δεξί γάντι καθαρισμού αποχετεύσεων RIDGID	1/2	0,2
	59360	A-3	Εργαλειοθήκη	5	2,3
	59225	A-12	Κλειδάκι αποσύνδεσης	1/8	0,1
	59440	A-4	Κουτάλι σιφονιού 30" (76 cm)	1 3/4	0,8
	59240	A-17	Τηλεσκοπικός αωλήνας οδηγός ανθρώποθυριδας	23	10,4
	59320	A-369X	Ανταλλακτικές σιαγόνες τσοκ 1 1/4" (32 mm)	3/4	0,3

ΕΞΟΠΛΙΣΜΟΣ ΑΠΟΦΡΑΞΗΣ ΑΠΟΧΕΤΕΥΣΕΩΝ

Αποφρακτικές κεφαλές – Για τμηματικά σπράλ 1 1/4" (32 mm) (C-11, C-12, C-14 και C-15)

	Αρ. καταλόγου	Αρ. μοντέλου	Περιγραφή	Ανταλλακτική λεπίδα (-ες)
	62840	T-1	Αποφρακτική ευθεία κεφαλή	—
	61800	T-2	Αποφρακτική ευθεία κεφαλή βαρέος τύπου	—
	63105	T-3	Αποφρακτική κωνική κεφαλή	—
	61790	T-4	Αποφρακτική κωνική κεφαλή βαρέος τύπου	—
	63190	T-5	Ευθεία κεφαλή περιουλλογής	—
	63195	T-6	Κωνική κεφαλή περιουλλογής σπράλ Αριστερόστροφη λειτουργία μηχανήματος	—
	63200	T-7	Αποφρακτική κεφαλή γάντζου	—
	63205	T-8	Αποφρακτική κεφαλή φτυάρι, 2 1/2" (65 mm)	97920
	63210	T-9	Αποφρακτική κεφαλή φτυάρι, 3 1/2" (89 mm)	97925
	62845	T-10	Αποφρακτική κεφαλή φτυάρι, 4 1/2" (114 mm)	97865
	59480	T-11	Κεφαλή τύπου "H", 2 1/2" (65 mm)	97800
	59485	T-12	Κεφαλή τύπου "H", 3 1/2" (89 mm)	97945
	61970	T-13	Πριονωτή αποφρακτική κεφαλή, 2 1/2" (65 mm)	98070
	61975	T-14	Πριονωτή αποφρακτική κεφαλή, 3 1/2" (89 mm)	98075
	61770	T-15A	Εργαλείο φινιρίσματος με ελατήριο, 4" - 6" (110 - 150 mm)	62970
	61825	T-15B	Εργαλείο φινιρίσματος με ελατήριο, 6" - 8" (150 - 200 mm)	62980
	61960	T-16	Ελικοειδής κόφτης, 4" (110 mm)	97855
	61850	T-17	Ελικοειδής κόφτης, 6" (150 mm)	97955
	61855	T-18	Ελικοειδής κόφτης, 8" (200 mm)	97960
	59625	T-21	Ελικοειδής πριονωτή κεφαλή, 2 1/2" (65 mm)	97965
	63075	T-23	Ελικοειδής πριονωτή κεφαλή, 3" (75 mm)	97970
	63085	T-23	Ελικοειδής πριονωτή κεφαλή, 4" (110 mm)	97850
	59765	T-24	Αποφρακτική τετράφυλλη κεφαλή, 2 1/2" (65 mm)	97940
	59770	T-25	Αποφρακτική τετράφυλλη κεφαλή, 3 1/2" (89 mm)	97975
	59775	T-26	Αποφρακτική τετράφυλλη κεφαλή, 4 1/2" (114 mm)	97805
	59780	T-26A	Αποφρακτική τετράφυλλη κεφαλή, 5 1/2" (140 mm)	97980
	63110	T-31	Αποφρακτική κεφαλή αλυσίδας, για αγωγούς 3" - 4" (75 - 110 mm)	97985
	63115	T-32	Αποφρακτική κεφαλή αλυσίδας, για αγωγούς 6" (150 mm)	97990
	63120	T-33	Αποφρακτική κεφαλή αλυσίδας, για αγωγούς 8" (200 mm)	97995
	63145	T-38	Τουμπόβουρτσα, 1 1/2" (40 mm)	—
	63150	T-39	Τουμπόβουρτσα, 2" (50 mm)	—
	63155	T-40	Τουμπόβουρτσα, 2 1/2" (65 mm)	—
	63160	T-41	Τουμπόβουρτσα, 3" (76 mm)	—
	63165	T-42	Τουμπόβουρτσα, 3 1/2" (89 mm)	—
	63170	T-43	Τουμπόβουρτσα, 4" (110 mm)	—
	63175	T-44	Τουμπόβουρτσα, 4 1/2" (114 mm)	—
	63240	T-45	Τουμπόβουρτσα, 5" (127 mm)	—
	63180	T-46	Τουμπόβουρτσα, 5 1/2" (140 mm)	—
	63145	T-47	Τουμπόβουρτσα, 6" (150 mm)	—
	98030	T-50	Κόφτης μισοφέγγαρο με τρεις λάμες 3" - 4" - 5" (75 - 110 - 127 mm)	Βλ. παρακάτω
	98035	T-50-1	Αποφρακτική κεφαλή μισοφέγγαρο, 3" (75 mm)	98005
	98040	T-50-2	Αποφρακτική κεφαλή μισοφέγγαρο, 4" (110 mm)	98010
	98045	T-50-3	Αποφρακτική κεφαλή μισοφέγγαρο, 5" (127 mm)	98015

K-1000 Μηχάνημα χρήσης ράβδων




Για αγωγούς αποχετεύσεων/οχετών 8" (200 mm) έως 24" (600 mm)

- Επισχυμένο, μικρό σε διαστάσεις μηχανήμα κατάλληλο για εργασίες σε ευθείς κεντρικούς αγωγούς σε δώμους, πανεπιστήμια, ιδρύματα και βιομηχανικούς χώρους. Προωθεί τμηματικές ράβδους αποχετεύσεων μέσα με μακρείς ευθείς σωλήνες μεγαλύτερης διαμέτρου – έως 500 ποδών (150 m).
- Διαθέτει βενζινοκινητήρα 6 HP και αριστερόστροφης/δεξιόστροφης μετάδοσης. Η ράβδος περιστρέφεται στις 133 σ.α.λ. αριστερά ή δεξιά με τέρμα γκάτζι.
- Ο χειρισμός του ελατηριωτού γκαζιού γίνεται με το χέρι. Η ταχύτητα περιστροφής της ράβδου αλλάζει εντός του εύρους στροφών. Οι στροφές του κινητήρα επιστρέφουν στο ρελαντί και ο συμπλέκτης απεμπλέκεται όταν ο χειριστής αφήσει το γκάτζι.
- Ο ρυθμιζόμενος περιοριστής ροπής ελαχιστοποιεί τη συστροφή των ράβδων και την υπερβολική ροπή στρέψης μέσω του συστήματος μετάδοσης κίνησης.
- Μεγάλες ρόδες 10" (250 mm) στο πλαίσιο για βέλτιστη μεταφορά.


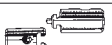










Επιλογές

Αρ. καταλόγου	Αρ. μοντέλου	Περιγραφή	Βάρος	
			lb.	kg
59175	K-1000	Μηχάνημα χρήσης ράβδων, περιλαμβάνει: – Οδηγός ράβδου B-3542 – Προσαρμογέας κεφαλών A-2704 – Ασφάλεια A-3567 – Περιστροφέας ράβδων R-0 – Προσαρμογέας ροπής A-4558 – Κλειδάκι αποσύνδεσης A-12 – Αριστερό γάντι καθαρισμού αποχετεύσεων A-1 RIDGID – Αριστερό γάντι καθαρισμού αποχετεύσεων A-2 RIDGID	160	75
84295	K-1000	Μηχάνημα χρήσης ράβδων, όπως παραπάνω, συν: – 20 τμήματα A-2475, ράβδος 5/16" (8 mm), συνολικά 100 πόδια (30 m) – Αποφρακτική λογχειδής κεφαλή T-300 – Αποφρακτική κεφαλή T-317 – Κεφαλή περιουλολής T-326	210	95

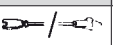
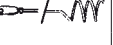







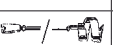











Ράβδοι

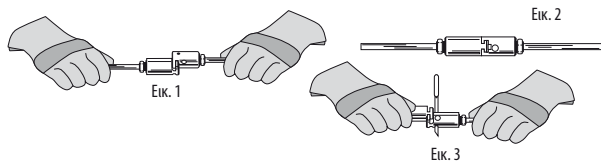
	Αρ. καταλόγου	Αρ. μοντέλου	Περιγραφή	Βάρος	
				lb.	kg
	60355	A-2474	Συμπαγής τμηματική ράβδος 3' (0,9 m), περιλαμβάνει: αρ. σύνδεσμο R-1 και θηλ. σύνδεσμο R-2	1¼	0,6
	60360	A-2475	Συμπαγής τμηματική ράβδος 5' (1,5 m), περιλαμβάνει: αρ. σύνδεσμο R-1 και θηλ. σύνδεσμο R-2	1¾	0,8
	60365	A-2476	Συμπαγής τμηματική ράβδος 10' (3,0 m), περιλαμβάνει: αρ. σύνδεσμο R-1 και θηλ. σύνδεσμο R-2	3	1,4

Εξαρτήματα

Αρ. καταλόγου	Αρ. μοντέλου	Περιγραφή	Βάρος		
			lb.	kg	
	59835	K-10	Πλήρες σετ ταχυσυνδέσεων ράβδων. Από ένα R-1 και R-2	3/8	0,2
	59560	R-1	Αρσενικός σύνδεσμος ράβδου	1/4	0,1
	59555	R-2	Θηλυκός σύνδεσμος ράβδου	1/8	0,1
	61875	R-7	Αρσενικός σύνδεσμος κεφαλών με προσαρμογέα, συνδέει τον προσαρμογέα στην κεφαλή	1/2	0,2
	61885	R-8	Θηλυκός σύνδεσμος κεφαλών με προσαρμογέα, συνδέει την κεφαλή στον προσαρμογέα	1/2	0,2
	60700	A-2704	Προσαρμογέας, περιλαμβάνει συνδέσμους R-2 και R-7	2 1/4	1,0
	62170	B-3542	Συγκρατητής ράβδων για K-1000	3 3/8	1,5
	62815	R-0	Περιστροφές ράβδων με το χέρι	3 1/4	1,5
	59205	A-1	Αριστερό γάντι καθαρισμού αποχετεύσεων RIDGID	1/2	0,2
	59295	A-2	Δεξί γάντι καθαρισμού αποχετεύσεων RIDGID	1/2	0,2
	59360	A-3	Εργαλειοθήκη	5	2,3
	59225	A-12	Κλειδάκι αποσύνδεσης	1/8	0,1

Κεφαλές












Αρ. καταλόγου	Αρ. μοντέλου	Περιγραφή	Βάρος		
			lb.	kg	
	62045	T-300	Αποφρακτική λοχειδής κεφαλή	1 1/8	0,8
	62050	T-301	Κεφαλή σπράλ στρογγυλής λάμας 1 1/2" (40 mm)	1 1/4	0,6
	62055	T-302	Κεφαλή σπράλ στρογγυλής λάμας 2" (50 mm)	1 1/2	0,7
	62060	T-303	Κεφαλή σπράλ στρογγυλής λάμας 2 1/2" (65 mm)	1 3/4	0,8
	62065	T-304	Κεφαλή σπράλ στρογγυλής λάμας 3" (75 mm)	1 3/4	0,8
	62075	T-306	Κεφαλή διπλού σπράλ, 3" (75 mm)	2 1/4	1,0
	62080	T-307	Κεφαλή διπλού σπράλ, 4" (110 mm)	2 1/2	1,1
	62085	T-308	Κεφαλή διπλού σπράλ, 5" (125 mm)	2 3/4	1,2
	62090	T-309	Κεφαλή σπράλ τετράγωνης λάμας 3" (75 mm)	2 1/4	1,0
	62095	T-310	Κεφαλή σπράλ τετράγωνης λάμας 4" (110 mm)	2 1/2	1,1
	62100	T-311	Κεφαλή σπράλ τετράγωνης λάμας 5" (125 mm)	3 1/4	1,5
	62105	T-312	Κεφαλή σπράλ τετράγωνης λάμας 6" (150 mm)	3 3/4	1,7
	62370	T-313	Κεφαλή σπράλ τετράγωνης λάμας 8" (200 mm)	6 1/2	3,0
	62375	T-314	Κεφαλή σπράλ τετράγωνης λάμας 10" (250 mm)	7 1/2	3,4
	62110	T-316	Αποφρακτική κεφαλή, 3" (75 mm)	3	1,4
	62115	T-317	Αποφρακτική κεφαλή, 4" (110 mm)	3 1/2	1,5
	62120	T-318	Αποφρακτική κεφαλή, 5" (125 mm)	4 1/2	2,0
	62125	T-319	Αποφρακτική κεφαλή, 6" (150 mm)	5	2,3
	62385	T-320	Αποφρακτική κεφαλή, 8" (200 mm)	8 1/2	3,9
	62390	T-321	Αποφρακτική κεφαλή, 10" (250 mm)	9 1/2	4,3
	62140	T-326	Κεφαλή περισυλλογής	1	0,5

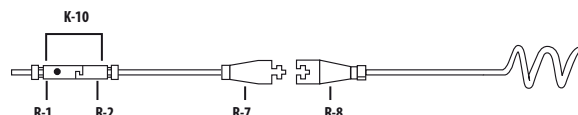


Ράβδοι, κεφαλές ράβδου και εξαρτήματα

- Οι ταχυσύνδεσμοι RIDGID® K-10 καθιστούν τη χρήση των εργαλείων ράβδου ευκολότερη σε σχέση με τους συνηθισμένους συνδέσμους.
 - Για να συνδέσετε τις ράβδους, ευθυγραμμίστε και κομπιμάστε τις μεταξύ τους για στέρεη σύνδεση (Εικ. 1 και 2).
 - Για να τις αποσυνδέσετε, εισάγετε το κλειδάκι αποσύνδεσης και τραβήξτε τους συνδέσμους για να τους αποσπαστείτε (Εικ. 3).
- Ένα κλειδάκι αποσύνδεσης αντικαθιστά το εργαλείο συναρμολόγησης και το κλειδί που χρειάζεται για τη σύνδεση των συνηθισμένων βιδωτών συνδέσμων. Οι ράβδοι ή οι κεφαλές προστίθενται εύκολα. Δεν χρειάζονται ογκώδη τύμπανα.
- Για τη μετατροπή των υπάρχοντων κεφαλών και ράβδων σε σύστημα ταχείας σύνδεσης RIDGID:
 - Ένα ζεύγος συνδέσμων R1 και R2 υποκαθιστούν ένα βιδωτό σύνδεσμο.
 - Στάνταρ αριστερόστροφα και δεξιόστροφα παξιμάδια ράβδου στερεώνουν τους συνδέσμους R1 και R2 στις υπάρχουσες ράβδους.
 - Σύνδεσμοι R-8 προσαρμόζουν κάθε ράβδο στο σύστημα ταχείας σύνδεσης.
 - Το A-2704 προσαρμόζει τους συνδέσμους ράβδων σε κεφαλές με μεγαλύτερο σύνδεσμο.
- Οι ράβδοι RIDGID πληρούν τις προδιαγραφές ASTM-270.
- Για σπράλ 1 1/4" (32 mm), αποφρακτικές κεφαλές και εξαρτήματα, βλ. σελίδα 12.24.
- Για σπράλ 7/8" (22 mm), αποφρακτικές κεφαλές και εξαρτήματα, βλ. σελίδα 12.24.

Οι παρακάτω κεφαλές σπράλ βαρέος τύπου συνιστώνται για χρήση με ράβδο

Αρ. καταλόγου	Αρ. μοντέλου	Περιγραφή	Ανταλλακτικά μαχαίρια	
	61800	T-2	Αποφρακτική ευθεία κεφαλή βαρέος τύπου	—
	61790	T-4	Αποφρακτική κωνική κεφαλή βαρέος τύπου	—
	63200	T-7	Αποφρακτική κεφαλή γάντζου	—
	61960	T-16	Ελικοειδής κόφτης, 4" (110 mm)	97855
	61850	T-17	Ελικοειδής κόφτης, 6" (150 mm)	97955
	61855	T-18	Ελικοειδής κόφτης, 8" (200 mm)	97960
	63085	T-23	Ελικοειδής πριονοπή κεφαλή, 4" (110 mm)	97850
	59765	T-24	Αποφρακτική τετράφυλλη κεφαλή, 2 1/2" (65 mm)	97940
	59770	T-25	Αποφρακτική τετράφυλλη κεφαλή, 3 1/2" (89 mm)	97975
	59775	T-26	Αποφρακτική τετράφυλλη κεφαλή, 4 1/2" (114 mm)	97805
	59780	T-26A	Αποφρακτική τετράφυλλη κεφαλή, 5 1/2" (140 mm)	97980



Ηλεκτρικό πιεστικό νερού KJ-1590 II



Για αγωγούς αποχέτευσης 1¼" (32 mm) έως 6" (150 mm)

Τα πιεστικά νερού της RIDGID® κατασκευάζονται για τον καθαρισμό αποχετεύσεων. Το ιδιαίτερα εύκαμπτο, ελαφρύ λάστιχο διαπερνά εμποφάξεις από λάσπες, σαπούνια και λίπη. Καθώς τραβάτε το λάστιχο προς τα πίσω, τα τοιχώματα ξεπλένονται με πίεση, τα υπολείμματα απομακρύνονται και αποκαθίσταται η αρχική εσωτερική διάμετρος και η πλήρης ροή του αγωγού.

Ισχυρό: Πραγματική ωφέλιμη πίεση 1160 psi (80 bar) και ροή 4 GPM (15 l) για γρήγορο, αποτελεσματικό καθαρισμό των αγωγών.

Εύκολο στο χρήση: Η πίεση οδηγεί το λάστιχο μέσα στον αγωγό. Εσείς απλώς εισάγετε το λάστιχο στην αποχέτευση.

Παλμική ενέργεια: Ενεργοποιήστε την παλμική ενέργεια του μοντέλου KJ-1590 ώστε το λάστιχο να περνά εύκολα από δύσκολες καμπύλες και σιφόνια.

Φορητό: Το καροτσάκι με ρόδες βαρέος τύπου μεταφέρει το πιεστικό στο σημείο εργασίας με μεγάλη ευκολία.

Πολλαπλών χρήσεων: Το προαιρετικό πλυτικό κιτ καθαρίζει σπινάλι, αποφρακτικές κεφαλές και άλλο εξοπλισμό με έντονο πρόβλημα βρομιάς.

- Ισχυρός κινητήρας 2,2 kW με προστασία υπερφόρτωσης.
- Αντλία 3 εμβόλων με παλμική ενέργεια.
- Βολική τακτοποίηση του λάστιχου.
- Σύνδεση εισόδου διπλού τύπου με αρσενικό σύνδεσμο σωλήνα.
- Φίλτρο εισόδου, ανεπίστροφη βαλβίδα και βαλβίδα εισόδου.
- Ατσάλινο τύμπανο βαρέος τύπου με 20 m λάστιχο 1/4" (σύνδεση 1/4").

Αρ. καταλόγου	Αρ. μοντέλου	Δυνατότητα mm	Περιγραφή	Βάρος	
				lb.	kg
35511	KJ-1590 II	50 - 150	Κινητήρας 230 V Στάνταρ κιτ KJ-1590: – 58436 Κεφαλή προώθησης 1/4" – 58446 Διαπεραστική κεφαλή 1/4" – Λάστιχο 20 m x 1/4"	115	52

Εξαρτήματα

Αρ. καταλόγου	Αρ. μοντέλου	Περιγραφή	Βάρος	
			lb.	kg
87696	–	Πλυστικό κιτ	5,7	2,6
87706	–	Πλυστικό κιτ με αναρρόφηση σαπουνιάδας	6,2	2,8
62887	–	Πλυστικό κιτ (περιλαμβάνει και λάστιχο)	–	–
64702	–	Πλυστικό νερού (πιστόλι μόνο)	–	–
48157	–	Ποδοδιακόπτης	–	–
87716	–	Λάστιχο προέκτασης 1/8", 15 m*	3,5	1,6
87726	–	Λάστιχο προέκτασης 1/8", 25 m*	5,7	2,6
87736	–	Λάστιχο προέκτασης 1/4", 15 m*	3,3	1,5
87746	–	Λάστιχο 1/4" 20 m	7,1	3,2
87756	–	Λάστιχο 1/4" 45 m	15,4	7,0
48367	–	Κιτ προστασίας χειμώνα	–	–
66732	–	Λάστιχο ταχυ σύνδεσης (τύμπανο με ποδοδιακόπτη)	–	–
58436	–	Κεφαλή προώθησης 1/4" NPT, για λάστιχο 1/4"	–	–
58446	–	Διαπεραστική κεφαλή 1/4" NPT, για λάστιχο 1/4"	–	–
58416	–	Περιστρεφόμενη κεφαλή 1/4" NPT, για λάστιχο 1/4"	–	–
58426	–	Κεφαλή βαρέος τύπου 1/4" NPT, για λάστιχο 1/4"	–	–
47542	–	Εργαλείο καθαρισμού κεφαλών	–	–
64802	–	Κεφαλή προώθησης 1/8" NPT, για λάστιχο 1/8"	–	–
64807	–	Διαπεραστική κεφαλή 1/8" NPT, για λάστιχο 1/8"	–	–
64812	–	Σπαστή κεφαλή 1/8" NPT, για λάστιχο 1/8"	–	–

* Αυτά τα λάστιχα συνδέονται στο άκρο του στάνταρ λάστιχου που παρέχεται μαζί με το KJ-1590 II. Ποιο λάστιχο να χρησιμοποιήσετε: Για 30 - 75 mm, χρησιμοποιήστε λάστιχο 1/8". Για 50 - 150 mm, χρησιμοποιήστε 1/4".

Κεφαλές πλυστικού

Κεφαλή προώθησης

Κεφαλή γενικής χρήσης που αποδίδει στις περισσότερες περιπτώσεις. Διαθέτει τρεις οπίσθιες εξόδους για μέγιστη προώθηση. Για μεγάλες αποστάσεις.



Διαπεραστική κεφαλή

Η διαπεραστική κεφαλή διαθέτει μία μπροστινή έξοδο η οποία ανοίγει δίοδο σε συμπαγή πάγο ή σε σημεία φραγμένα από λύματα. Τρεις οπίσθιες εξοδοι φροντίζουν για την προώθηση.



Σπαστή κεφαλή

Επιτρέπει στο λάστιχο του πιεστικού να περνά από κλειστές καμπύλες και σιφόνια. Τρεις οπίσθιες εξοδοι φροντίζουν για την προώθηση.



Περιστρεφόμενη κεφαλή

Η περιστροφική της δράση καθαρίζει ολόκληρη την εσωτερική επιφάνεια του σωλήνα. Τρεις οπίσθιες εξοδοι φροντίζουν για την προώθηση.



KJ-2200 Πιεστικό νερού



Μοντέλο KJ-2200-C



Μοντέλο KJ-2200

Για αγωγούς αποχέτευσης 1 1/4" (32 mm) έως 6" (150 mm)

Αυτό το πιεστικό προωθεί έναν ιδιαίτερα εύκαμπτο λάστιχο σε αγωγούς 1 1/4" (32 mm) έως 6" (150 mm) – ανοίγοντας δίοδο σε σημεία φραγμένα από λύματα, σαπούνι και λίπη. Καθώς τραβάτε το λάστιχο προς τα πίσω, τα τοιχώματα ξεπλένονται με πίεση, τα υπολείμματα απομακρύνονται και αποκαθίσταται η αρχική εσωτερική διάμετρος και η πλήρης ροή του αγωγού.

- **Ισχυρό:** Πραγματική ωφέλιμη πίεση 2200 psi (150 bar) και ροή 2.4 GPM (9 l/min) για γρήγορο, αποτελεσματικό καθαρισμό των αγωγών.
- **Εύκολο στο χρήση:** Η πίεση οδηγεί το λάστιχο μέσα στον αγωγό. Εσείς απλώς εισάγετε το λάστιχο στην αποχέτευση.
- **Παλμική ενέργεια:** Ενεργοποιήστε την παλμική ενέργεια του μοντέλου KJ-2200 ώστε το λάστιχο να περνά εύκολα από δύσκολες καμπύλες και σιφόνια.
- **Φορητό:** Το προαιρετικό καρότσι H-30 μεταφέρει το πιεστικό και το λάστιχο στο σημείο εργασίας. Το πιεστικό νερού αφαιρείται εύκολα από το καρότσι μέσα σε δευτερόλεπτα για χρήση σε σημεία με δύσκολη πρόσβαση, σε εσωτερικούς χώρους ή απομακρυσμένα σημεία.
- **Βολικό:** Στο βασικό εξοπλισμό συμπεριλαμβάνεται ο ποδοδιακόπτης FV-1. Καθιστά τη χρήση σε εσωτερικούς χώρους ή απομακρυσμένα σημεία απλή και εύκολη. Ελέγχετε τη λειτουργία του πιεστικού στο φρεάτιο ενώ το πιεστικό βρίσκεται σε εξωτερικό χώρο.
- **Ποιότητα & αξιοπιστία:** Αντλία 3 εμβόλων με αντισκωριακή σφυρήλατη ορειχάλκινη κεφαλή. Χάρη στο μειωμένο αριθμό ρακόρ, λάστιχων και εξαρτημάτων, ελαχιστοποιούνται οι διαρροές και οι βλάβες – ώστε να μπορείτε να εκτελέσετε την εργασία σας.
- **Πολλαπλών χρήσεων:** Το προαιρετικό πλυστικό κιτ καθαρίζει σπирάλ, αποφρακτικές κεφαλές και άλλο εξοπλισμό με έντονο πρόβλημα βρομιάς.
- **Νέος και βελτιωμένος βενζινοκινητήρας 6.5 HP με κορδονιέρα που τίθεται εύκολα σε λειτουργία.**
Χαρακτηριστικά: διακόπτης On/Off, κουμπί για το τσοκ και το γκάζι, πλήρωση λαδιού με εύκολη πρόσβαση και δείκτης στάθμης λαδιού.

Επιλογές

Αρ. καταλόγου	Αρ. μοντέλου	Περιγραφή	Βάρος	
			lb.	kg
63877	KJ-2200	KJ-2200 Πιεστικό με παλμική ενέργεια – Κεφαλές NPT H-61, H-62 και H-64 1/8" – Κεφαλές NPT H-71 και H-72 1/4" – Λάστιχο για σιφόνια 75' x 3/16" – Ποδοδιακόπτης FV-1 – Εργαλείο καθαρισμού κεφαλών – Πλυστικό λάστιχο H-1235 1/2" x 35' (10,7 m)	65	29,5
63882	KJ-2200-C	Το παραπάνω με: – Καρότσι H-30 – Λάστιχο πιεστικού 110' (33 m) x 1/4"	145	65,8

Κεφαλές πλιστικού και λάστιχα

Αρ. καταλόγου	Αρ. μοντέλου	Περιγραφή	Εσ. διάμ. λάστιχου	Εξ. διάμ. λάστιχου
64772	H-61	Κεφαλή προώθησης	1/8" NPT για λάστιχο 3/16"	
64777	H-62	Διαπεραστική κεφαλή		
64782	H-64	Σπαστή κεφαλή		
82842	H-65	Περιστρεφόμενη κεφαλή		
64787	H-71	Κεφαλή προώθησης	1/4" NPT για λάστιχο 1/4"	
64792	H-72	Διαπεραστική κεφαλή		
82852	H-75	Περιστρεφόμενη κεφαλή		
47597	H-1435	3/16" x 35' (11 m)	Πορτοκαλί λάστιχο για σιφόνια 3/16"	3/16" 1/4"
47602	H-1450	3/16" x 50' (15 m)		3/16" 1/4"
49272	H-1475	3/16" x 75' (23 m)		3/16" 1/4"
49277	H-1400	3/16" x 100' (30 m)		3/16" 1/4"
50002	HL-1	Εύκαμπτος οδηγός, 3/16"		1/8" 3/16"
50007	HL-2	Εύκαμπτος οδηγός, 1/4"		1/8" 3/16"
47607	H-1250	1/4" x 50' (15 m)	Μαύρο λάστιχο πλιστικού 1/4"	1/4" 1/2"
47612	H-1275	1/4" x 70' (23 m)		1/4" 1/2"
51587	H-1211	1/4" x 100' (33 m)		1/4" 1/2"
49487	H-1215	1/4" x 150' (46 m)		1/4" 1/2"
51597	H-1220	1/4" x 200' (61 m)		1/4" 1/2"

Εξαρτήματα πλιστικού

Αρ. καταλόγου	Αρ. μοντέλου	Περιγραφή
62882	H-5	Μίνι τύμπανο (δεν περιλαμβάνεται λάστιχο)
64737	H-30	Καρτότι με τύμπανο H-30
62877	H-30 WH	Καρτότι με τύμπανο H-30 και λάστιχο πλιστικού 110' (33 m) x 1/4"
64077	HP-22	Πλιστικό κτ, KJ-2200
64767	HW-22	Πιστόλι πλιστικού, KJ-2200
48157	FV-1	Ποδοδιακόπτης
66732	HF-4	Λάστιχο ταχυσύνδεσης
48367	H-25	Κιτ προστασίας χειμώνα
47542	H-21	Εργαλείο καθαρισμού κεφαλών
67187	H-32	Λάστιχο αναρρόφησης
70032	-	PVC Γάντια καθαρισμού αποχέτευσης RIDGID
41937	-	Δερμάτινα γάντια καθαρισμού αποχέτευσης RIDGID

Ποδοδιακόπτης

Ο ποδοδιακόπτης παρέχει πλήρη έλεγχο της λειτουργίας του πλιστικού μπροστά στο φρεάτιο. Τα χέρια σας είναι τελείως ελεύθερα ώστε οδηγήσετε το λάστιχο μέσα στο άνοιγμα του αγωγού, καθώς και σε καμπύλες και σιφόνια.

Λάστιχο αναρρόφησης

Για χρήση με όλα τα πλιστικά νερού RIDGID®:

Το λάστιχο αναρρόφησης συνδέεται σε οποιοδήποτε φορητό πλιστικό νερού για τη γρήγορη απομάκρυνση (υποπίεση) νερού και μικρών σκουπιδιών από πλημμυρισμένα υπόγεια, φρεάτια, πισίνες, εργοστάσια, φρεάτια πλυντηρίων αυτοκινήτων, κ.λπ. Αυτό το προϊόν, που σας εξοικονομεί χρόνο και χρήματα, απομακρύνει 60 γαλιόνια / 227 λίτρα νερού το λεπτό.

Κεφαλές πλιστικού

Κεφαλές προώθησης H-61 και H-71

Κεφαλή γενικής χρήσης που αποδίδει στις περισσότερες περιπτώσεις. Διαθέτει τρεις οπίσθιες εξόδους για μέγιστη προώθηση. Για μεγάλες αποστάσεις.



Διαπεραστικές κεφαλές H-62 και H-72

Η διαπεραστική κεφαλή διαθέτει μία μπροστινή έξοδο η οποία ανοίγει δίοδο σε συμπαγή πάγο ή σε σημεία φραγμένα από λύματα. Τρεις οπίσθιες εξοδοι φροντίζουν για την προώθηση.



Σπαστή κεφαλή H-64

Επιτρέπει στο λάστιχο του πλιστικού να περνά από κλειστές καμπύλες και σιφόνια. Τρεις οπίσθιες εξοδοι φροντίζουν για την προώθηση.



Περιστρεφόμενες κεφαλές H-65 και H-75

Η περιστροφική της δράση καθαρίζει ολόκληρη την εσωτερική επιφάνεια του σωλήνα. Τρεις οπίσθιες εξοδοι φροντίζουν για την προώθηση.



Λάστιχο αναρρόφησης

KJ-3100 Πιεστικό νερού



NEO

Για αγωγούς αποχέτευσης 2" (50 mm) έως 10" (250 mm)

Το φορητό πιεστικό νερού KJ-3100 της RIDGID® παρέχει 3000 psi (205 bar) πραγματική ωφέλιμη πίεση για να αντεπεξεχθεί σε μεγάλες εμπορικές και βιομηχανικές εφαρμογές. Αυτό το πιεστικό προωθεί ένα ιδιαίτερα εύκαμπτο και ελαφρύ λάστιχο μέσα σε αγωγούς 2" (50 mm) έως 10" (250 mm) – ανοίγοντας δίοδο σε σημεία φραγμένα από λύματα, σαπούνι, λίπη και ιζήματα. Καθώς τραβάτε το λάστιχο προς τα πίσω, τα τοιχώματα ξεπλένονται με πίεση, τα υπολείμματα απομακρύνονται και αποκαθίσταται η αρχική εσωτερική διάμετρος και η πλήρης ροή του αγωγού – και όλα αυτά χωρίς τη χρήση επιβλαβών χημικών.

- **Ισχυρό:** Πραγματική ωφέλιμη πίεση 3000 psi (205bar) και ροή 5.5 GPM (21 l/min) για γρήγορο, αποτελεσματικό καθαρισμό των αγωγών.
- **Ελαφρύ λάστιχο:** Το λάστιχο με νάilon πλέξη παρέχει σημαντική μείωση βάρους και μεγαλύτερη ευελιξία – χωρίς να μειώνεται η ισχύς. Επιτρέπει στην ωστική πίεση να προωθήσει το λάστιχο πιο μέσα στον αγωγό.
- **Πλήρες:** Με το αποσπώμενο τύμπανο λάστιχου του μοντέλου KJ-3100, δεν υπάρχει λόγος να αγοράσετε ακριβά φορητά τύμπανα λάστιχου. Τα στάνταρ πακέτα διατίθενται έτοιμα για χρήση σε εφαρμογές σε εσωτερικούς χώρους και απομακρυσμένα σημεία.
- **Βολικό:** Αφαιρέστε εντελώς το τύμπανο λάστιχου για ευκολότερη φόρτωση στο αυτοκίνητο. Απλώς περιστρέψτε το τύμπανο λάστιχου προς τα εμπρός για πλήρη πρόσβαση στο δοχείο βενζίνης του κινητήρα και το φίλτρο αέρα.
- **Δυνατότητα ελιγμών:** Στην κατηγορία πιεστικών νερού βαρέος τύπου 3000 psi (205 bar), το μοντέλο RIDGID KJ-3100 είναι ένα από τα πιεστικά με τη μεγαλύτερη δυνατότητα ελιγμών στην αγορά. Το μηχάνημα, κινούμενο στο μοναδικό καρότσι με δύο ρόδες, περνά με άνεση από τις συνήθεις πόρτες και στρίβει εύκολα σε οποιαδήποτε γωνία.
- **Παλμική ενέργεια:** Ενεργοποιήστε την παλμική ενέργεια του μοντέλου KJ-3100 ώστε το λάστιχο να περνά εύκολα από δύσκολες καμπύλες και σιφόνια.
- **Ποιότητα & αξιοπιστία:** Αντλία 3 εμβόλων με αντισκωριακή σφυρήλατη ορειχάλκινη κεφαλή. Ο μειωτήρας επιτρέπει στην αντλία να λειτουργεί σε χαμηλότερες (βέλτιστες) στροφές. Χάρη στο μειωμένο αριθμό ρακόρ, λάστιχων και εξαρτημάτων, ελαχιστοποιούνται οι διαρροές και οι βλάβες – ώστε να μπορείτε να εκτελέσετε την εργασία σας.
- **Πολλαπλών χρήσεων:** Το πλυστικό kit και το σύστημα χημικού ψεκασμού καθαρίζει σπείρα, αποφρακτικές κεφαλές και άλλο εξοπλισμό με έντονο πρόβλημα βρομιάς.
- **Γρήγορη εκκίνηση:** Ο βενζινοκινητήρας 16 HP με κορδονέρα τίθεται γρήγορα σε λειτουργία. Χαρακτηριστικά: διακόπτης On/Off, διακοπή παροχής καυσίμου, κουμπί για το τσοκ και το γκάτσι, πλήρωση λαδιού με εύκολη πρόσβαση και δείκτης στάθμης λαδιού.



Μοντέλο KJ-3100 από το οποίο έχει αφαιρεθεί το τύμπανο λάστιχου

Επιλογές

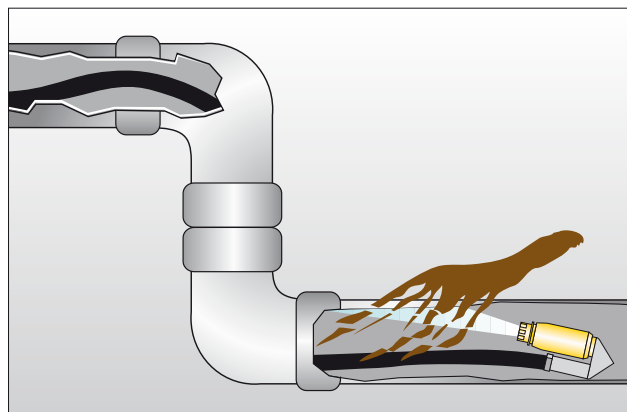
Αρ. καταλόγου	Αρ. μοντέλου	Περιγραφή	Βάρος	
			lb.	kg
37413	KJ-3100	KJ-3100 Πιεστικό με παλμική ενέργεια – Κεφαλές NPT H-111 και H-112 1/4" – Τύμπανο με λάστιχο πιεστικού 200' (61 m) x 3/8" εσ. διαμ. H-38 – Λάστιχο πιεστικού/πλυστικού 50' (15 m) x 3/8" εσ. διαμ. – Ποδοδιακόπτης FV-1 – Εργαλείο καθαρισμού κεφαλών – Πιστόλι πλυστικού HW-30 – Κεφαλή ριζοκόπη – Λάστιχο ταχυσύνδεσης HF-4	272 (214 χωρίς τύμπανο λάστιχου)	125 (97 χωρίς τύμπανο λάστιχου)

Κεφαλές πλυστικού και λάστιχα

Αρ. καταλόγου	Αρ. μοντέλου	Περιγραφή	Εσ. διάμ. λάστιχου	Εξ. διάμ. λάστιχου
38698	H-101	Κεφαλή προώθησης	1/8" NPT	
38713	H-102	Διαπεραστική κεφαλή	Για σωλήνα εσωτερικής διαμέτρου 3/16"	
38703	H-103	Σπαστή κεφαλή		
38723	H-105	Περιστρεφόμενη κεφαλή		
38693	H-111	Κεφαλή προώθησης	1/4" NPT	
38708	H-112	Διαπεραστική κεφαλή	Για σωλήνα εσωτερικής διαμέτρου 3/16"	
38718	H-115	Περιστρεφόμενη κεφαλή		
16713	RR-3000	Κεφαλή ριζοκόπη	3/8"	
47592	H-1425	3/16" x 25' (7,5 m)	Πορτοκαλί λάστιχο για σιφόνια 3/16"	3/16"
47597	H-1435	3/16" x 35' (10,5 m)		1/4"
47602	H-1450	3/16" x 50' (15 m)		1/4"
49272	H-1475	3/16" x 75' (22,5 m)		1/4"
49277	H-1400	3/16" x 100' (30 m)		1/4"
64732	H-1415	3/16" x 150' (45,5 m)		1/4"
64827	H-3835	Λάστιχο πλυστικού εσ. διαμ. 3/8" x 35' (10,5 m)	Μαύρο λάστιχο πιεστικού 3/8"	5/8"
64832	H-3850	Λάστιχο πιεστικού/πλυστικού εσ. διαμ. 3/8" x 50' (15 m)		5/8"
64837	H-3810	Λάστιχο πιεστικού εσ. διαμ. 3/8" x 100' (30 m)		5/8"
64842	H-3815	Λάστιχο πιεστικού εσ. διαμ. 3/8" x 150' (45,5 m)		5/8"
64847	H-3820	Λάστιχο πιεστικού εσ. διαμ. 3/8" x 200' (61 m)		5/8"
64852	H-3825	Λάστιχο πιεστικού εσ. διαμ. 3/8" x 250' (76 m)		5/8"
64857	H-3830	Λάστιχο πιεστικού εσ. διαμ. 3/8" x 300' (91 m)		5/8"

Εξαρτήματα πιεστικού

Αρ. καταλόγου	Αρ. μοντέλου	Περιγραφή
62882	H-5	Μίνι τύμπανο
64862	H-38	Τύμπανο (για KJ-3100)
64902	H-38 WH	Τύμπανο με λάστιχο εσωτερικής διαμέτρου 200' (61 m) x 3/8" (για KJ-3100)
64797	HW-30	Πιστόλι πλυστικού, KJ-3100
48367	H-25	Κιτ προστασίας χειμώνα
48157	FV-1	Ποδοδιακόπτης
66732	HF-4	Λάστιχο ταχυσύνδεσης (τύμπανο με ποδοδιακόπτη)
47542	H-21	Εργαλείο καθαρισμού κεφαλών
67187	H-32	Λάστιχο αναρρόφησης
70032	-	PVC Γάντια καθαρισμού αποχέτευσης RIDGID
41937	-	Δερμάτινα γάντια καθαρισμού αποχέτευσης RIDGID



Απομακρύνετε δύσκολα εμπόδια και ρίζες δέντρων με το ριζοκόπη 3000.

Κεφαλές πλυστικού

Κεφαλές προώθησης H-101 και H-111

Η κεφαλή γενικής χρήσης διαθέτει τρεις οπίσθιες εξόδους για μέγιστη προώθηση. Για μεγάλες αποστάσεις.



Διαπεραστικές κεφαλές H-102 και H-112

Η πρόσθετη μπροστινή έξοδος ανοίγει δίοδο σε συμπαγή πάγο ή σε σημεία φραγμένα από λύματα. Τρεις οπίσθιες εξοδοί φροντίζουν για την προώθηση.



Σπαστή κεφαλή H-104

Επιτρέπει στο πλυστικό λάστιχο να περνά από κλειστές καμπύλες και σιφώνια. Τρεις οπίσθιες εξοδοί φροντίζουν για την προώθηση.



Περιστρεφόμενες κεφαλές H-105 και H-115

Η περιστροφική της δράση καθαρίζει ολόκληρη την εσωτερική επιφάνεια του σωλήνα. Τρεις οπίσθιες εξοδοί φροντίζουν για την προώθηση.



Κεφαλή ριζοκόπη® RR3300

Η οπίσθια έξοδος τούρμπο παράγει μια δυνατή, ενιαία ροή νερού που παρασύρει τις ρίζες από τα τοιχώματα του φρεατίου.



Ποδοδιακόπτης

Ο ποδοδιακόπτης παρέχει πλήρη έλεγχο της λειτουργίας του πιεστικού μπροστά στο φρεάτιο. Τα χέρια σας είναι τελείως ελεύθερα ώστε οδηγήσετε το λάστιχο μέσα στο άνοιγμα του αγωγού, καθώς και σε καμπύλες και σιφώνια.

Λάστιχο αναρρόφησης


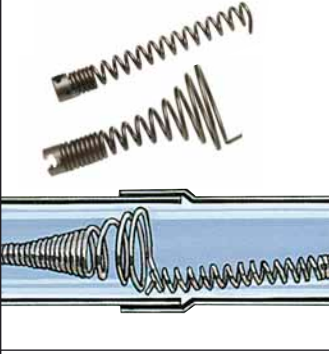



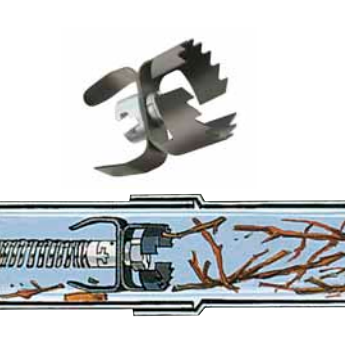
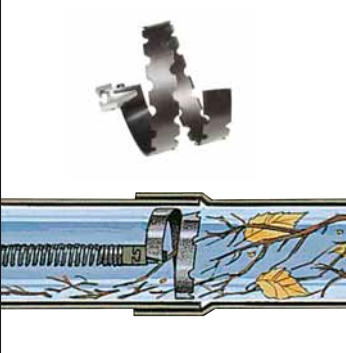
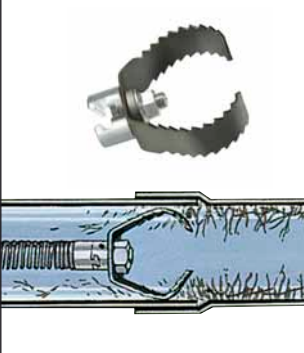
Για χρήση με όλα τα πιεστικά νερού της RIDGID:






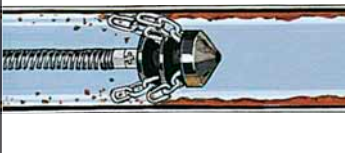


Το λάστιχο αναρρόφησης συνδέεται σε οποιοδήποτε φορητό πιεστικό νερού για τη γρήγορη απομάκρυνση (υποπίεση) νερού και μικρών σκουπιδιών από πλημμυρισμένα υπόγεια, φρεάτια, πιάνες, εργοτάξια, φρεάτια πλυντηρίων αυτοκινήτων, κ.λπ. Αυτό το προϊόν, που σας εξοικονομεί χρόνο και χρήματα, απομακρύνει 60 γαλόνια νερού το λεπτό.









Λάστιχο αναρρόφησης

Κεφαλές

<p>Αποφρακτική σπαστή κεφαλή Για τον καθαρισμό των μόνιμα μονταρισμένων εγκαταστάσεων, π.χ. νεροχύτες όπου το σπράλ πρέπει να οδηγηθεί μέσα στον καθοδικό σωλήνα.</p> 	<p>Αποφρακτική ευθεία κεφαλή Ανιχνεύει και διαπερνά εμφράξεις ή φέρνει στην επιφάνεια δείγμα ώστε να καθοριστεί η χρήση του σωστού εργαλείου.</p> 	<p>Αποφρακτική κωνική κεφαλή Για χρήση ως δεύτερο εργαλείο σε έναν αγωγό. Διασπά τα υπολείμματα από την εμφραξη που έχει αφήσει η ευθεία αποφρακτική κεφαλή.</p> 	<p>Αποφρακτική κεφαλή γάντζου Για έντονες και πυκνές εμφράξεις από ρίζες σε σωλήνες που απαιτούν γάντζωμα και διάσπαση.</p> 
<p>Κεφαλή περισυλλογής σπινάλας Για την ανασήτση και περισυλλογή κάποιου σπινάλας που έσπασε ή χάθηκε μέσα στο αγωγό.</p> 	<p>Αποφρακτική κεφαλή φτυάρι Χρησιμοποιείται ως δεύτερη κεφαλή για τη διάνοιξη αποχετεύσεων δαπέδου.</p> 	<p>Αποφρακτική τετράφυλλη κεφαλή Για εμφράξεις από κρυσταλλωμένα και πετρωμένα υλικά, όπως χημικά ιζήματα.</p> 	<p>Αποφρακτική κεφαλή για λίπη Για αγωγούς που έχουν φράξει από λίπη και απορρυπαντικά και πρέπει να διανοιχτούν.</p> 
<p>Αποφρακτική πριονωτή κεφαλή Για τον καθαρισμό εμφράξεων από ρίζες, πανιά, ξύλα, κ.λπ.</p> 	<p>Ριζοκόπτης Για τον καθαρισμό των αγωγών με έντονη εμφραξη από ρίζες. Ο μοναδικός της σχεδιασμός επιτρέπει σε αυτή την αποφρακτική κεφαλή να απομακρυνθεί από φραγμένους σωλήνες χωρίς να σφηνώσει.</p> 	<p>Ελικοειδής κόφτης Για κεντρικούς οχετούς που έχουν φράξει από ρίζες, υπολείμματα φύλλων, πριονίδι, υφάσματα και σακιά.</p> 	<p>Κόφτης μισοφέγγαρο Για τον καθαρισμό διάφορων υλικών που προσκολλώνται στα τοιχώματα των σωλήνων.</p> 

<p>Κεφαλή τύπου "C" για λίπη Για την έμφραξη από λίπη σε αγωγούς σκουπιδοφάγων ή σωλήνες αποβλήτων.</p>  	<p>Κεφαλή φινιρίσματος με ελατήριο Για την τελική απομάκρυνση υλικών προσκολλημένων στα τοιχώματα σωλήνων και ορισμένων ριζών ινώδους υφής.</p>  	<p>Αποφρακτική κεφαλή αλυσίδα Για χρήση όταν υπάρχει έντονο πρόβλημα καθαρισμού πουριού σε αγωγούς και σωλήνες λέβητα.</p>  	<p>Τουμπόβουρτσα Για το φινιρίσμα σε σωλήνες λέβητα και κλιβάνου.</p>  
--	--	---	--







Για φορητά αποφρακτικά, αποφρακτικά νεροχύτου με τύμπανο και μηχανήματα τμηματικού σπιδάλ στενών αγωγών

		Αρ. μοντέλου	Μήκος	Συνήθης χρήση	Χαρακτηριστικά	Μηχανήματα
5/16" (8 mm)	 Οβάλ κεφαλή	C-1 C-21	25' (7,6 m) 50' (15,2 m)	Αγωγοί αποχέτευσης 3/4" (20 mm) έως 1 1/2" (40 mm). Αποχετεύσεις κουζίνας, τουαλέτας, μπανιέρας, βρυσών και ουρητηρίων.	Σπιδάλ χωρίς εσωτερική ψυχή που παρέχουν μέγιστη ευκαμψία για απότομες καμπύλες και σιφόνια "P".	K-25 (25' μόνο) K-45 K-40 K-50*
	 Αποφρακτική σπαστή κεφαλή	C-2 C-22	25' (7,6 m) 50' (15,2 m)	Αγωγοί αποχέτευσης 3/4" (20 mm) έως 1 1/2" (40 mm). Η σπαστή κεφαλή διοχετεύεται σε καθοδικούς αγωγούς, και είναι ιδανική για μόνιμα μονταρισμένες εγκαταστάσεις και απότομες καμπύλες.		
	 Σπιδάλ εσωτερικής ψυχής με οβάλ αποφρακτική κεφαλή	C-11C C-131C	25' (7,6 m) 35' (10,7 m)	Αγωγοί αποχέτευσης 1 1/4" (32 mm) έως 2" (50 mm). Αποχετεύσεις κουζίνας, τουαλέτας, ντους και αγωγοί πλυντηρίων.	Σπιδάλ εσωτερικής ψυχής που παρέχουν μεγάλη ευκαμψία ενώ είναι ανθεκτικά στη συστολή.	K-25 (25' μόνο) K-45, K-40 K-3800 K-50*
	 Σπιδάλ εσωτερικής ψυχής με σπαστή κεφαλή	C-21C C-231C	25' (7,6 m) 35' (10,7 m)	Η σπαστή κεφαλή διοχετεύεται σε καθοδικούς αγωγούς, και είναι ιδανική για μόνιμα μονταρισμένες εγκαταστάσεις και απότομες καμπύλες.		
3/8" (10 mm)	 Αρσενικός σύνδεσμος	C-4 C-6 C-61C	25' (7,6 m) 35' (10,7 m) 35' (10,7 m)	Αγωγοί αποχέτευσης 1 1/4" (32 mm) έως 2 1/2" (65 mm). Αποχετεύσεις κουζίνας, τουαλέτας, ντους και αγωγοί αποβλήτων.	Εύκαμπτο αλλά στιβαρό σπιδάλ 3/8" που χρησιμοποιείται κυρίως μετά την αφαίρεση του σιφονιού. Το C-61C είναι ελαφρώς πιο άκαμπτο από το C-6.	K-45 K-40 K-50*
	 Οβάλ κεφαλή	C-5	35' (10,7 m)	Αγωγοί αποχέτευσης 1 1/4" (32 mm) έως 2 1/2" (65 mm). Αποχετεύσεις κουζίνας, τουαλέτας, ντους και αγωγοί αποβλήτων.		












*Βλ. σελ. 12.19 για το σωστό αντίπορα ή τύμπανο για σπιδάλ.

Σπιράλ

Για μηχανήματα με τύμπανο

		Αρ. μοντέλου	Μήκος	Συνήθης χρήση	Χαρακτηριστικά	Μηχανήματα
3/8" (10 mm)		C-31, C-31IW	50' (15,2 m)	Αγωγοί αποχέτευσης 1 1/2" (30 mm) έως 2 1/2" (65 mm). Αποχέτευσεις κουζίνας, τουαλέτας, ντους και εσωτερικές αποχέτευσεις πλυντηρίων.	Καλή ευκαμψία. Καθώς η ροπή αυξάνεται, το εξωτερικό ελατήριο σφίγγει στην ψυχή του σπιδράλ με αποτέλεσμα το σπιδράλ να σκληραίνει και να μεταφέρει μεγαλύτερη ροπή στην κεφαλή.	K-400 K-3800
		C-32, C-32IW	75' (23 m)			
		C-33, C-33IW	100' (30 m)			
1/2" (12 mm)		C-44, C-44IW	50' (15 m)	Αγωγοί αποχέτευσης 2" (50 mm) έως 4" (110 mm). Εσωτερικές αποχέτευσεις πλυντηρίων, υδροροές και εσωτερικά πατώσιφωνα.	Ίδια χαρακτηριστικά με το παραπάνω. Εξαιρετική ευκαμψία και στιβαρότητα για σπιδράλ εσωτερικής ψυχής 1/2" (12 mm).	K-400 K-3800
		C-45, C-45IW	75' (23 m)			
		C-46	90' (27 m)			
5/8" (16 mm)		C-25, C-25HD	25' (7,6 m)	Αγωγοί αποχέτευσης 3" (75 mm) έως 6" (150 mm). Πατώσιφωνα, υδροροές και πλευρικοί αγωγοί.	Σπιδράλ γενικής χρήσης. Η εσωτερική ψυχή παρέχει μεγαλύτερη ακαμψία υπό φορτίο.	K-750 K-7500
		C-26, C-26HD	50' (15 m)			
		C-27, C-27HD	75' (23 m)			
	C-24, C-24HD	100' (30 m)				
χωρίς εσωτερική ψυχή		C-27HC	75' (23 m)	Αγωγοί αποχέτευσης 3" (75 mm) έως 6" (150 mm). Πατώσιφωνα, υδροροές και πλευρικοί αγωγοί.	Το σπιδράλ χωρίς εσωτερική ψυχή είναι ελαφρύτερο & πιο εύκαμπτο. Βοηθά το χειριστή να περάσει το σπιδράλ από δύσκολα σιφόνια & καμπύλες σε μεγάλους αγωγούς.	K-750 K-7500
		C-24HC	100' (30 m)			
3/4" (20 mm)		C-28	25' (7,6 m)	Αγωγοί αποχέτευσης 4" (110 mm) έως 10" (250 mm). Κεντρικοί αγωγοί και πλευρικοί αγωγοί.	Ισχυρό σπιδράλ που χρησιμοποιείται για δύσκολα εμπόδια όπως ρίζες δένδρων. Το σπιδράλ σφίγγει πάνω στην ψυχή για ακαμψία υπό φορτίο, παρέχοντας δύναμη στην κεφαλή.	K-750 K-7500
		C-29	50' (15 m)			
		C-75	75' (23 m)			
		C-100	100' (30 m)			
	χωρίς εσωτερική ψυχή		C-75HC	75' (23 m)	Αγωγοί αποχέτευσης 4" (110 mm) έως 6" (150 mm). Κεντρικοί αγωγοί και πλευρικοί αγωγοί.	Το σπιδράλ χωρίς εσωτερική ψυχή είναι ελαφρύτερο και πιο εύκαμπτο. Βοηθά το χειριστή να περάσει το σπιδράλ από δύσκολα σιφόνια και καμπύλες σε μεγάλους αγωγούς.
	C-100HC	100' (30,5 m)				

Για μηχανήμα τμηματικού σπιδάλ

	Αρ. μοντέλου	Μήκος	Συνήθης χρήση	Χαρακτηριστικά	Μηχανήματα
5/8" (16 mm)	 C-7	7 1/2' (2,3 m)	Πατοσίφωνα 2" (50 mm) και 3" (75 mm).	Το σπιδάλ πυκνής ελίκωσης παρέχει στιβαρότητα στα σπιδάλ χωρίς εσωτερική ψυχή. Δεν είναι κατάλληλο για ρίζες δέντρων.	K-50, K-60SP
	 C-8	7 1/2' (2,3 m)	Αγωγοί αποχέτευσης 1 1/4" (30 mm) έως 2" (50 mm). Ιδανικό για το σωστό καθαρισμό στενών αγωγών.	Σπιδάλ ανοικτής ελίκωσης το οποίο είναι πιο εύκαμπτο από το C-7. Η ανοικτή ελίκωση λειτουργεί ως αποφρακτική κεφαλή για την πλήρη αφαίρεση της έμφραξης σε στενούς αγωγούς.	K-50, K-60SP
	 C-8 IC	7 1/2' (2,3 m)	Αγωγοί αποχέτευσης 1 1/4" (32 mm) έως 4" (110 mm).	Σπιδάλ βαρέος τύπου με εσωτερική ψυχή για μεγαλύτερη δυνατότητα καθαρισμού.	K-50, K-60 SP
	 C-9	10' (3 m)	Αγωγοί αποχέτευσης 2" (50 mm) έως 4" (110 mm). Ιδανικό για πατοσίφωνα και εσωτερικές αποχετεύσεις.	Σπιδάλ ανοικτής ελίκωσης βαρέος τύπου ιδανικό για μεγάλες αποστάσεις σε εσωτερικούς αγωγούς.	K-50, K-60SP
3/8" (22 mm)	 C-10	15' (4,6 m)	Αγωγοί αποχέτευσης 2" (50 mm) έως 4" (110 mm). Υδροροές οροφής.	Στάνταρ ανοικτή ελίκωση πολλαπλών χρήσεων. Άριστη ευκαμψία.	K-60SP K-1500
	 C-10 IC	15' (4,6 m)	Αγωγοί αποχέτευσης 2" (50 mm) έως 4" (110 mm).	Σπιδάλ βαρέος τύπου με εσωτερική ψυχή για μεγαλύτερη δυνατότητα καθαρισμού.	K-60 SP, K-1500
1 1/4" (32 mm)	 C-11	15' (4,6 m)	Αγωγοί αποχέτευσης 3" (75 mm) έως 8" (200 mm). Συνιστάται για γενικές εργασίες. Περνά εύκολα από σιφόνια 4" (110 mm).	Στάνταρ ανοικτή ελίκωση πολλαπλών χρήσεων με βήμα 3/8" (10 mm). Εύκαμπτο, αλλά αρκετά στιβαρό για γρήγορη αφαίρεση σκληρών ριζών.	K-1500 SP
	 C-11 IC	15' (4,6 m)	Αγωγοί αποχέτευσης 3" (75 mm) έως 8" (200 mm).	Σπιδάλ βαρέος τύπου με εσωτερική ψυχή για μεγαλύτερη δυνατότητα καθαρισμού.	K-1500 SP
	 C-12	15' (4,6 m)	Αγωγοί αποχέτευσης 4" (110 mm) έως 10" (250 mm). Δεν είναι κατάλληλο για σιφόνια "P" 4" (110 mm).	Ανοικτή ελίκωση έξτρα βαρέος τύπου με βήμα 3/8" (10 mm). Έχει σχεδιαστεί για μεγάλες αποστάσεις σε αγωγούς 4" (110 mm) έως 10" (250 mm).	K-1500 SP
	 C-14	15' (4,6 m)	Αγωγοί αποχέτευσης 3" (75 mm) έως 8" (200 mm). Δεν είναι κατάλληλο για σιφόνια "P" 4" (110 mm).	Ανοικτή ελίκωση βαρέος τύπου με βήμα 1/2" (12 mm). Συνιστάται ιδιαίτερα για τον καθαρισμό αγωγών 4" (110 mm) ή γωνιών 8" (200 mm) που μπαίνουν σε αγωγούς 4" (110 mm) έως 10" (250 mm).	K-1500 SP
	 C-15	15' (4,6 m)	Αγωγοί αποχέτευσης 3" (75 mm) έως 6" (150 mm). Ιδανικό για σιφόνια 4" (110 mm).	Ιδιαίτερα εύκαμπτη ανοικτή ελίκωση με βήμα 1/2" (12 mm). Ελαφρύτερο από το C-11, λίγο πιο άκαμπτο.	K-1500